

**МИНИСТЕРСТВО
ОБЩЕГО И ПРОФЕССИОНАЛЬНОГО ОБРАЗОВАНИЯ
РОСТОВСКОЙ ОБЛАСТИ**

**Государственное бюджетное учреждение Ростовской области
«РОСТОВСКИЙ ОБЛАСТНОЙ ЦЕНТР ОБРАБОТКИ
ИНФОРМАЦИИ В СФЕРЕ ОБРАЗОВАНИЯ»**

**РЕЗУЛЬТАТЫ
ЕДИНОГО ГОСУДАРСТВЕННОГО
ЭКЗАМЕНА 2019 ГОДА
В РОСТОВСКОЙ ОБЛАСТИ**

Ростов-на-Дону

2019

УДК 371.263(07)+378.001.891
ББК 74.202

Результаты единого государственного экзамена 2019 года в Ростовской области: – Ростов-на-Дону. Аркол. 2019. – 260 с.

В сборнике представлена статистическая информация о результатах государственной итоговой аттестации по образовательным программам среднего общего образования в форме единого государственного экзамена на территории Ростовской области в 2019 году.

Настоящий сборник представлен в печатном варианте и предназначен для специалистов министерства общего и профессионального образования Ростовской области и подведомственных ему учреждений. Сокращенная электронная версия данного сборника, предназначенная для руководителей, специалистов органов местного самоуправления муниципальных районов и городских округов в сфере образования, а также широкой педагогической общественности, представлена на сайте государственного бюджетного учреждения Ростовской области «Ростовский областной центр обработки информации в сфере образования» (ГБУ РО «РОЦОИСО») <http://www.rcoi61.ru>.

ББК 74.202

- © Министерство общего и профессионального образования Ростовской области. 2019.
- © ГБУ РО «РОЦОИСО». 2019.
- © Ростов-на-Дону, Аркол. 2019.

Рецензенты:

- Балина Л.В. министр общего и профессионального образования Ростовской области
- Фатеев А.Е. заместитель министра – начальник управления непрерывного образования министерства общего и профессионального образования Ростовской области

Авторский коллектив:

- Снежко Г.Е. директор ГБУ РО «РОЦОИСО»
- Леонидова К.И. начальник отдела оценки качества образования управления непрерывного образования минобразования Ростовской области
- Корсунова Е.Ф. заместитель директора ГБУ РО «РОЦОИСО»
- Богданов В.А. начальник отдела организационно-технологического обеспечения ГИА-11 ГБУ РО «РОЦОИСО»
- Богданова М.А. ведущий аналитик ГБУ РО «РОЦОИСО»

СОДЕРЖАНИЕ

	стр.
Обозначения, используемые в сборнике	7
Введение	8
1. Характеристика участия в ЕГЭ Ростовской области в 2015-2019 гг.	10
2. Количество участников ЕГЭ в Ростовской области в 2015-2019 гг.	10
3. Состав участников ЕГЭ-2019 в Ростовской области	11
4. Основные результаты ЕГЭ-2019 в Ростовской области	12
5. Основные результаты участников ЕГЭ 2018-2019 гг. по Ростовской области (все категории участников, досрочный и основной этапы проведения ЕГЭ)	13
6. Средний балл ЕГЭ по учебным предметам в Ростовской области в 2018-2019 гг. (все категории участников, досрочный и основной периоды проведения ЕГЭ)	14
7. Количество ППЭ и аудиторий (включая штабы), задействованных для проведения ЕГЭ-2019 в Ростовской области	15
8. Распределение числа участников, получивших максимальный балл ЕГЭ в 2019 г., по Ростовской области (все категории участников)	16
9. Доля выпускников текущего года, не сдавших единый государственный экзамен по русскому языку и (или) математике (досрочный и основной этапы проведения ЕГЭ)	17
10. Количество выпускников текущего года, не прошедших ГИА в форме ЕГЭ (досрочный и основной этапы проведения ЕГЭ)	17
11. Результаты ЕГЭ в Ростовской области 2019 году (выпускники текущего года, досрочный и основной этапы проведения ЕГЭ)	18
12. СТАТИСТИЧЕСКИЕ ДАННЫЕ ПО РУССКОМУ ЯЗЫКУ	21
13. СТАТИСТИЧЕСКИЕ ДАННЫЕ ПО МАТЕМАТИКЕ (профильный уровень)	27
14. СТАТИСТИЧЕСКИЕ ДАННЫЕ ПО МАТЕМАТИКЕ (базовый уровень)	33
15. СТАТИСТИЧЕСКИЕ ДАННЫЕ ПО ФИЗИКЕ	38
16. СТАТИСТИЧЕСКИЕ ДАННЫЕ ПО ХИМИИ	44
17. СТАТИСТИЧЕСКИЕ ДАННЫЕ ПО ИНФОРМАТИКЕ И ИКТ	50
18. СТАТИСТИЧЕСКИЕ ДАННЫЕ ПО БИОЛОГИИ	56
19. СТАТИСТИЧЕСКИЕ ДАННЫЕ ПО ИСТОРИИ	62
20. СТАТИСТИЧЕСКИЕ ДАННЫЕ ПО ГЕОГРАФИИ	68
21. СТАТИСТИЧЕСКИЕ ДАННЫЕ ПО АНГЛИЙСКОМУ ЯЗЫКУ	74
22. СТАТИСТИЧЕСКИЕ ДАННЫЕ ПО НЕМЕЦКОМУ ЯЗЫКУ	81
23. СТАТИСТИЧЕСКИЕ ДАННЫЕ ПО ФРАНЦУЗСКОМУ ЯЗЫКУ	88
24. СТАТИСТИЧЕСКИЕ ДАННЫЕ ПО ОБЩЕСТВОЗНАНИЮ	95
25. СТАТИСТИЧЕСКИЕ ДАННЫЕ ПО ЛИТЕРАТУРЕ	101
26. Средний первичный балл участников ЕГЭ-2019 за выполнение	107

	заданий с кратким ответом (выпускники текущего года, досрочный и основной этапы проведения ЕГЭ)	
27.	Средний первичный балл участников ЕГЭ-2019 за выполнение заданий с развернутым ответом (выпускники текущего года, досрочный и основной этапы проведения ЕГЭ)	109
28.	Средний первичный балл участников ЕГЭ-2019 за выполнение заданий устной части по иностранным языкам (выпускники текущего года, досрочный и основной этапы проведения ЕГЭ)	110
29.	Результаты участников ЕГЭ-2019 различных видов ОО по учебным предметам (все категории участников, досрочный и основной этапы проведения ЕГЭ)	111
30.	Результаты участников ЕГЭ-2019 различных видов ОО по математике (базовый уровень)	125
31.	Значения среднего балла ЕГЭ-2019 выпускников различных видов ОО по учебным предметам (выпускники текущего года, досрочный и основной этапы проведения ЕГЭ)	126
	русский язык	126
	математика профильная	127
	математика базовая	128
	физика, биология, история, обществознание	129
32.	Распределение участников ЕГЭ-2019 по типам населенных пунктов в Ростовской области (все категории участников, без учета обучающихся, зарегистрированных в иностранных ОО, досрочный и основной этапы проведения ЕГЭ)	130
33.	Значения среднего балла участников ЕГЭ-2019 по учебным предметам в зависимости от типа населенного пункта (все категории участников, без учета обучающихся, зарегистрированных в иностранных ОО, досрочный и основной этапы проведения ЕГЭ)	131
34.	Доля участников ЕГЭ, получивших 80 или более баллов по учебным предметам, 2018-2019 гг. (все категории участников, досрочный и основной этап проведения ЕГЭ)	132
35.	Доля работ участников, набравших 80 или более баллов по всем предметам, 2015-2019 гг.	132
36.	Доля участников ЕГЭ (%), сдававших соответствующее количество предметов в 2018 и 2019 гг. (все категории участников, досрочный и основной этап проведения ЕГЭ)	133
37.	Распределение участников, успешно сдавших соответствующее количество экзаменов (все категории участников, досрочный и основной этапы проведения ЕГЭ)	134
38.	Сведения о результатах ЕГЭ-2019 в резервные дни (основной этап) в Ростовской области по русскому языку и математике	134
39.	Результаты работы областной конфликтной комиссии ЕГЭ-2019 (все категории участников, досрочный и основной этапы	135

проведения ЕГЭ)	
40. Сравнение количества поданных и удовлетворенных апелляций ЕГЭ в 2018 и 2019 гг. (все категории участников, все этапы проведения ЕГЭ)	136
41. Сравнение количества поданных апелляций по учебным предметам в 2018 и 2019 гг. (все категории участников, досрочный и основной этапы проведения ЕГЭ)	137
42. Сравнение количества удовлетворенных апелляций по учебным предметам в 2018 и 2019 гг. (все категории участников, досрочный и основной этапы проведения ЕГЭ)	138
43. Сравнение доли удовлетворенных апелляций по учебным предметам в 2018 и 2019 гг. (все категории участников, досрочный и основной этапы проведения ЕГЭ)	139
44. Сравнение результатов ОГЭ в 2017 г. и ЕГЭ в 2019 г. по обязательным учебным предметам	140
Русский язык	140
Математика	141

ОБОЗНАЧЕНИЯ, ИСПОЛЬЗУЕМЫЕ В СБОРНИКЕ:

В(С)ОШ – вечерняя (сменная) общеобразовательная школа;
Выпускник текущего года – участник ГИА категории «Выпускник общеобразовательной организации текущего года» или «Выпускник, не завершивший среднее общее образование (не прошедший ГИА)»;
ГИА – государственная итоговая аттестация;
ЕГЭ – единый государственный экзамен;
ИКТ – информационно-коммуникационные технологии;
КИМ – контрольные измерительные материалы;
Минобрнауки России – Министерство образования и науки Российской Федерации;
ППЭ – пункт проведения экзамена;
ОО – образовательная организация;
ОГЭ – основной государственный экзамен;
О(С)ОШ – открытая (сменная) общеобразовательная школа;
РО – Ростовская область;
Рособрнадзор – Федеральная служба по надзору в сфере образования и науки;
РФ – Российская Федерация;
СОШ – средняя общеобразовательная школа, образовательная организация, реализующая образовательные программы среднего общего образования;
СОШ с УИОП – средняя общеобразовательная школа, образовательная организация, реализующая образовательные программы среднего общего образования, с углубленным изучением отдельных предметов.

ВВЕДЕНИЕ

Государственная итоговая аттестация по образовательным программам среднего общего образования (далее – ГИА) в форме единого государственного экзамена (далее – ЕГЭ) проводится по 15 учебным предметам. Для получения аттестата о среднем общем образовании выпускники текущего года сдают экзамены по обязательным предметам – русскому языку и математике (базовый или профильный уровни). Экзамены по следующим учебным предметам: физика, химия, информатика и информационно-коммуникационные технологии (ИКТ), биология, история, география, обществознание, литература, иностранные языки (английский, немецкий, французский, испанский, китайский) участники сдают на добровольной основе по своему выбору для предоставления результатов ЕГЭ при приеме на обучение по программам высшего образования.

В региональной информационной системе среднего общего образования в 2018/2019 учебном году для прохождения ГИА в форме ЕГЭ были зарегистрированы 18540 чел., в т.ч. 16351 выпускников текущего года, из которых 16302 чел. по результатам итогового сочинения получили допуск к ГИА.

В 2019 году в Ростовской области ЕГЭ сдавали 17946 чел., из них выпускники текущего года – 16287 чел. (90,8 %), участники с ограниченными возможностями здоровья, инвалиды и дети-инвалиды – 172 чел., из которых 145 чел. сдавали экзамены в аудиториях со специализированными условиями. Большинство участников (80,5 %) сдавали экзамены по 3-м или 4-м учебным предметам.

На территории Ростовской области в 2019 году для проведения ЕГЭ было подготовлено 136, а задействовано 119 пунктов проведения экзамена (далее – ППЭ), все ППЭ были оснащены стационарными и ручными металлодетекторами, системами видеонаблюдения, 99,3 % аудиторий работали в режиме онлайн. Во всех ППЭ использовались технологии печати КИМ в аудиториях ППЭ и перевода бланков ЕГЭ в электронный вид (сканирования) по окончании экзамена в ППЭ. К проведению ЕГЭ на территории области было привлечено около 7 тыс. человек, из них 166 руководителей ППЭ, 390 членов ГЭК, 3786 организаторов в аудитории, 2115 организаторов вне аудитории, 360 технических специалистов, 198 медицинских работников.

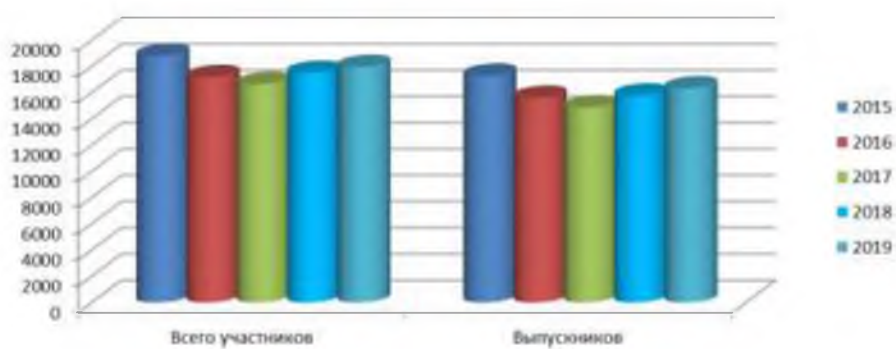
Для контроля за соблюдением Порядка проведения ГИА в ППЭ было аккредитовано 1763 общественных наблюдателя (все этапы). Помимо этого, за ходом проведения ЕГЭ в ППЭ следили федеральные общественные наблюдатели и онлайн-наблюдатели регионального ситуационного центра.

Статистика
результатов ЕГЭ-2019
в Ростовской области

**Характеристика участия в ЕГЭ
Ростовской области в 2015-2019 гг.**

Год	Количество					
	Участников ЕГЭ	выпускников, участвующих в ЕГЭ	всего работ	ОО		ППЭ
				всего	участие в ЕГЭ	
2015	18794	17275	75910	964	884	120
2016	17161	15590	71776	960	879	123
2017	16640	14855	68776	954	856	123
2018	17479	15761	71547	952	868	121
2019	17946	16310	62823	945	864	119

Количество участников ЕГЭ в Ростовской области в 2015-2019 гг.



Состав участников ЕГЭ-2019 в Ростовской области

Тип образовательной организации	Количество участников
Общеобразовательное учреждение/организация	15671
Общеобразовательная школа-интернат	107
Кадетская школа и кадетская школа-интернат	234
Общеобразовательная школа-интернат с первоначальной летной подготовкой	130
Специальное (коррекционное) учреждение для обучающихся, воспитанников с ограниченными возможностями здоровья	3
Оздоровительное образовательное учреждение санаторного типа для детей, нуждающихся в длительном лечении	14
Вечернее (сменное) общеобразовательное учреждение	82
Образовательное учреждение начального профессионального образования	8
Образовательное учреждение среднего профессионального образования	76
Образовательное учреждение высшего профессионального образования	54
Иные	1567
Итого	17946

Категория участника	Количество участников
Выпускник общеобразовательной организации текущего года	16287
Обучающийся образовательной организации среднего профессионального образования	229
Выпускник прошлых лет	1025
Выпускник общеобразовательной организации, не завершивший среднее общее образование (не прошедший ГИА)	23
Обучающийся иностранной образовательной организации	376
Обучающийся общеобразовательной организации, завершивший освоение образовательной программы по учебному предмету	6
Итого	17946

Основные результаты ЕГЭ-2019 в Ростовской области

Учебный предмет		Минимальный (пороговый) балл ЕГЭ	Кол-во участников ЕГЭ	Действующие результаты со статусом "Оцененный результат"			
				Всего	Средний балл РО	80 и более баллов, %	Ниже порогового балла, %
1	Русский язык	24 (36)*	17144	17142	68,31	22,75	0,31
2	Математика (проф.)	27	9488	9189	55,34	7,90	2,45
22	Математика (базовая)	3 (по 5-бальной шкале)	7830	7827	4,05	0,00	2,49
3	Физика	36	4366	4366	50,29	4,01	8,04
4	Химия	36	2261	2257	56,99	13,87	13,96
5	Информатика и ИКТ	40	1841	1841	58,66	15,75	12,33
6	Биология	36	3173	3172	51,98	5,83	18,25
7	История	32	2933	2931	53,75	6,45	7,23
8	География	37	377	377	55,24	7,16	7,43
9	Английский язык	22	1541	1541	70,06	36,34	1,49
10	Немецкий язык	22	22	22	60,55	18,18	0,00
11	Французский язык	22	16	16	71,25	31,25	0,00
12	Обществознание	42	8469	8467	53,30	6,71	22,90
13	Испанский язык	22	2	2	68,50	50,00	0,00
18	Литература	32	1216	1216	62,52	14,64	3,70

* Минимальное количество баллов ЕГЭ в 2019 году, необходимое для получения аттестата, и минимальное количество баллов ЕГЭ, необходимое для поступления в вузы.

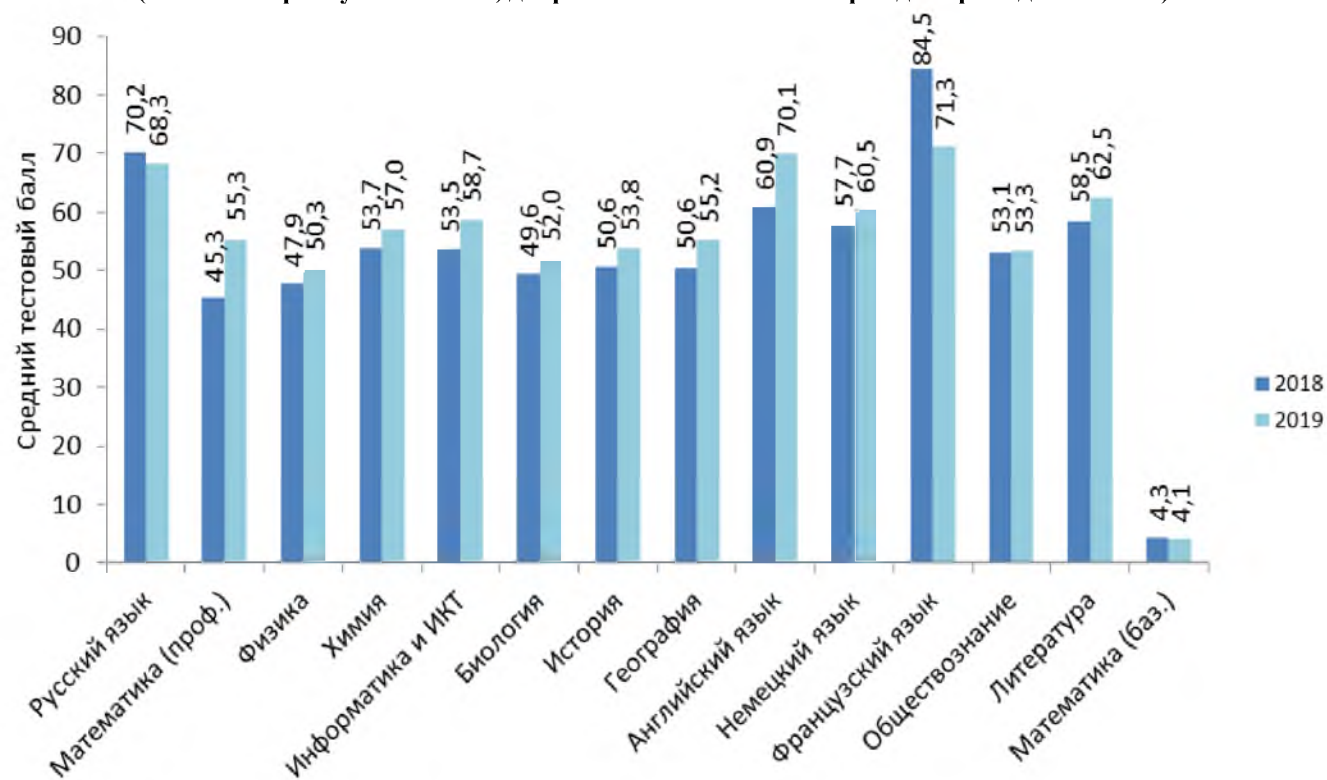
**Основные результаты участников ЕГЭ 2018-2019 гг. по Ростовской области
(все категории участников, досрочный и основной этапы проведения ЕГЭ)**

	Количество участников ЕГЭ, чел.		Средний тестовый балл по предметам в 2018-2019 гг.											
			русский язык		математика (П)		математика (Б)		физика		химия		информатика и ИКТ	
	2018	2019	2018	2019	2018	2019	2018	2019	2018	2019	2018	2019	2018	2019
Ростовская область	17479	17946	70,2	68,3	45,3	55,3	4,3	4,1	47,9	50,3	53,7	57,0	53,5	58,7

Продолжение таблицы

	Средний тестовый балл по предметам в 2018-2019 гг.															
	биология		история		география		англ. язык		нем. язык		франц. язык		обществознание		литература	
	2018	2019	2018	2019	2018	2019	2018	2019	2018	2019	2018	2019	2018	2019	2018	2019
Ростовская область	49,6	52,0	50,6	53,8	50,6	55,2	60,9	70,1	57,7	60,5	84,5	71,3	53,1	53,3	58,5	62,5

Средний балл ЕГЭ по учебным предметам в Ростовской области в 2018-2019 гг.
(все категории участников, досрочный и основной периоды проведения ЕГЭ)



**Количество ППЭ и аудиторий (включая штабы),
задействованных для проведения ЕГЭ-2019 в Ростовской области**

Предмет	Количество ППЭ	Количество аудиторий		Доля аудиторий онлайн
		Всего	Онлайн	
Русский язык	116	1336	1332	99,70
Математика профильная	100	805	805	100,00
Физика	46	399	399	100,00
Химия	43	244	240	98,36
Информатика и ИКТ	42	218	218	100,00
Биология	48	329	325	98,78
История	40	296	296	100,00
География	20	72	72	100,00
Английский язык	42	198	198	100,00
Немецкий язык	8	16	16	100,00
Французский язык	5	10	10	100,00
Обществознание	74	765	765	100,00
Испанский язык	1	2	2	100,00
Литература	24	145	145	100,00
Математика базовая	101	724	720	99,45
Английский язык (устный)	22	144	144	100,00
Немецкий язык (устный)	7	14	14	100,00
Французский язык (устный)	5	10	10	100,00
Испанский язык (устный)	1	2	2	100,00

Общее количество экзаменов, пройденных участниками ЕГЭ в 2019 году – 62 823 (2018 году – 71 547).

Для проведения ЕГЭ-2019 было привлечено около 7 тыс. исполнителей и 466 экспертов областных предметных комиссий.

Аккредитовано общественных наблюдателей:

в 2019 г. – 1763 чел. (в 2013 г. – 2377 чел., в 2014 г. – 2170 чел., в 2015 г. – 1556 чел., в 2016 – 1699 чел, 2017 г. – 2003 чел., в 2018 г. – 1849 чел.).

Все пункты проведения ЕГЭ оборудованы системами видеонаблюдения в штабах и аудиториях (99,3% on-line и 0,7 % off-line).

Все пункты проведения ЕГЭ оборудованы стационарными металлодетекторами (100%), устройствами подавления сотовой связи (100%).

**Распределение числа участников, получивших максимальный балл ЕГЭ в 2019 г. по предметам
(все категории участников)**

Предмет	Количество участников
Русский язык	25
Математика	8
Физика	2
Химия	27
Информатика и ИКТ	15
Биология	1
История	12
География	1
Английский язык	1
Обществознание	8
Литература	11
Всего результатов	111

105 участников показали 111 высших результатов ЕГЭ (100 баллов) (6 человек набрали по 100 баллов по двум предметам)

**Доля выпускников текущего года, не сдавших единый государственный экзамен
по русскому языку и (или) математике
(досрочный и основной этапы проведения ЕГЭ)**

	Доля выпускников государственных (муниципальных) общеобразовательных учреждений ¹ , не сдавших единый государственный экзамен по русскому языку и (или) математике, в общей численности выпускников государственных (муниципальных) общеобразовательных учреждений, сдававших экзамены по русскому языку и (или) математике, %	Доля всех выпускников текущего года, не сдавших единый государственный экзамен по русскому языку и (или) математике, в общей численности всех выпускников текущего года, сдававших экзамены по русскому языку и (или) математике, %
Ростовская область	1,22	1,51

**Количество выпускников текущего года, не прошедших ГИА в форме ЕГЭ
(досрочный и основной этапы проведения ЕГЭ)**

	Ниже порога			
	Всего	Два обязательных предмета	Русский язык	Математика
Ростовская область	247	30	5	212

¹ К государственным (муниципальным) общеобразовательным учреждениям относятся средняя общеобразовательная школа, средняя общеобразовательная школа с углубленным изучением отдельных предметов, гимназия, лицей. Форма собственности: государственная, муниципальная.

**Результаты ЕГЭ в Ростовской области 2019 году
(выпускники текущего года, досрочный и основной этапы проведения ЕГЭ)**

Таблица 1

Предмет	Всего участников	Действующие результаты										
		всего	ниже минимального		от минимального до 60		от 61 до 80		от 81 до 100		100	
			Чел.	%	Чел.	%	Чел.	%	Чел.	%	Чел.	%
Русский язык	16287	16286	34	0,2	4230	26,0	8920	54,8	3102	19,0	25	0,2
Математика профильная	8770	8472	45	0,5	4508	53,2	3458	40,8	461	5,4	8	0,1
Физика	4084	4084	290	7,1	3045	74,6	618	15,1	131	3,2	2	0,0
Химия	2053	2051	246	12,0	845	41,2	696	33,9	264	12,9	27	1,3
Информатика и ИКТ	1714	1714	199	11,6	654	38,2	582	34,0	279	16,3	15	0,9
Биология	2858	2857	488	17,1	1382	48,4	807	28,2	180	6,3	1	0,0
История	2646	2645	162	6,1	1515	57,3	787	29,8	181	6,8	12	0,5
География	357	357	26	7,3	202	56,6	102	28,6	27	7,6	1	0,3
Английский язык	1380	1380	14	1,0	308	22,3	565	40,9	493,0	35,7	1	0,1
Немецкий язык	21	21	0	0,0	10	47,6	7	33,3	4	19,0	0	0,0
Французский язык	15	15	0	0,0	4	26,7	6	40,0	5	33,3	0	0,0
Обществознание	7950	7948	1774	22,3	3472	43,7	2140	26,9	562	7,1	8	0,1
Литература	1040	1040	28	2,7	366	35,2	505	48,6	141	13,6	11	1,1

Таблица 2

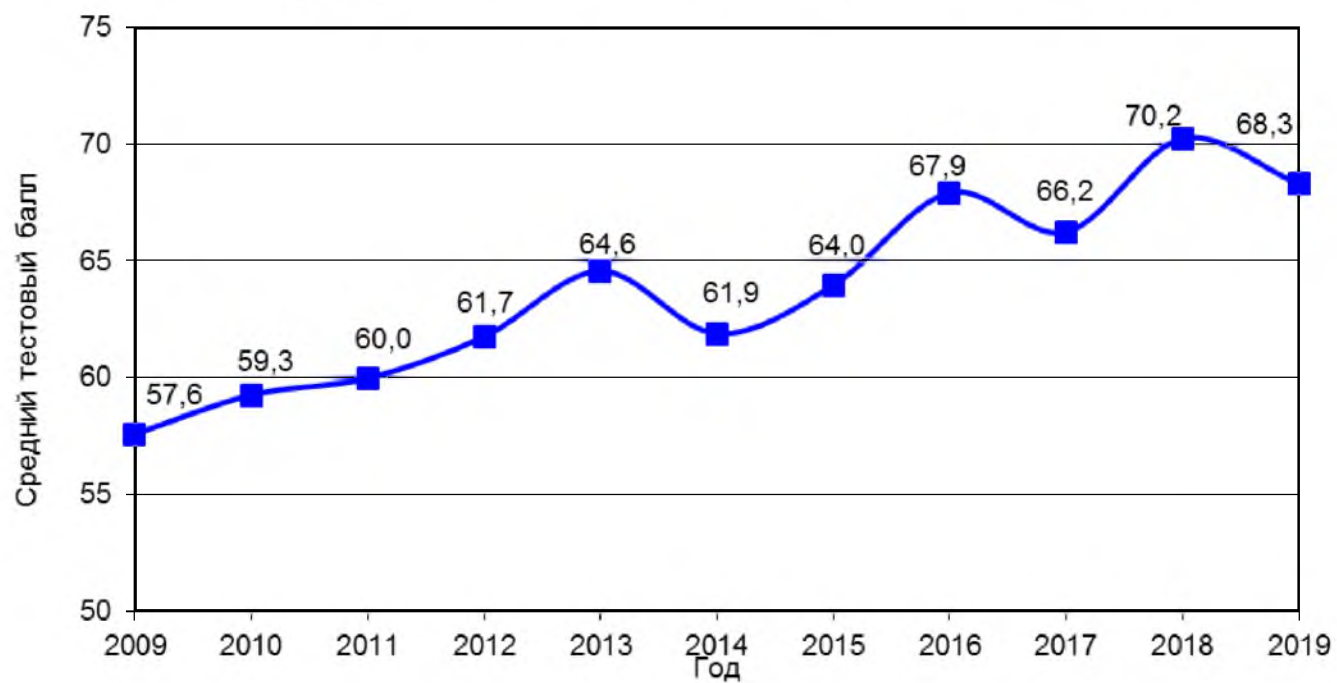
Предмет	Всего участников	Действующие результаты						Средний балл	Подтвердили освоение образовательной программы среднего общего образования		Набрали балл выше среднего по области	
		ниже порога		порог-99		100			Чел.	%	Чел.	%
		Чел.	%	Чел.	%	Чел.	%					
Русский язык	16287	34	0,2	16227	99,6	25	0,2	68,7	16252	99,79	8598	52,8
Математика профильная	8770	45	0,5	8419	99,4	8	0,1	56,7	8427	99,5	4815	56,8
Физика	4084	290	7,1	3792	92,9	2	0,0	50,8	3794	92,9	1920	47,0
Химия	2053	246	12,0	1778	86,7	27	1,3	58,3	1805	88,0	1037	50,6
Информатика и ИКТ	1714	199	11,6	1500	87,5	15	0,9	59,2	1515	88,4	909	53,0
Биология	2858	488	17,1	2368	82,9	1	0,0	52,8	2369	82,9	1463	51,2
История	2646	162	6,1	2471	93,4	12	0,5	54,7	2483	93,9	1410	53,3
География	357	26	7,3	330	92,4	1	0,3	55,4	331	92,7	172	48,2
Английский язык	1380	14	1,0	1365	98,9	1	0,1	71,5	1366	99,0	823	59,6
Немецкий язык	21	0	0,0	21	100,0	0	0,0	62,0	21	0	0,0	21
Французский язык	15	0	0,0	15	100,0	0	0,0	72,1	15	100,0	9	60,0
Обществознание	7950	1774	22,3	6166	77,6	8	0,1	53,7	6174	77,7	4148	52,2
Литература	1040	28	2,7	1001	96,3	11	1,1	63,9	1012	97,3	584	56,2

Предмет	Всего участников	Действующие результаты								
		всего	Ниже порога		3		4		5	
			Чел.	%	Чел.	%	Чел.	%	Чел.	%
Математика базовая	7830	7827	195	2,5	1659	21,2	3518	44,9	2455	31,4

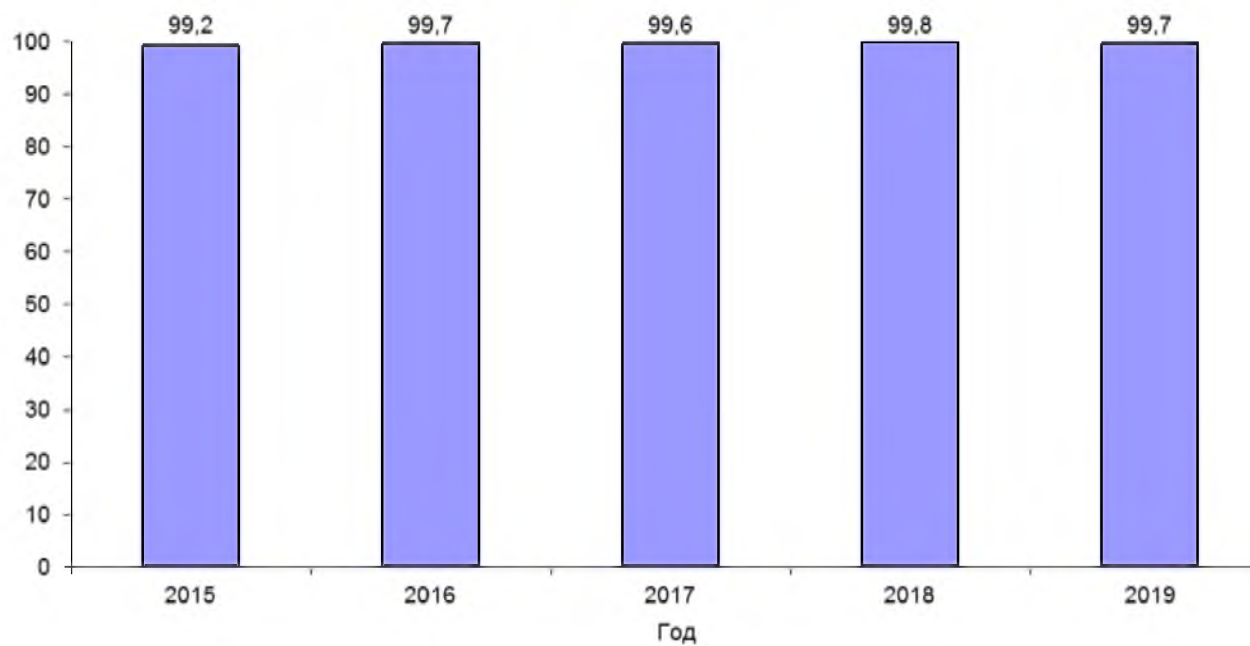
Предмет	Всего участников	Количество				Средний балл	Подтвердили освоение образовательной программы среднего общего образования		Набрали балл выше среднего по области		
		действующих результатов	ниже порога		3-5 баллов		Чел.	%	Чел.	%	
			Чел.	%	Чел.						%
Математика базовая	7830	7827	195	2,5	7632	97,5	4,1	7632	97,5	5973	76,3

СТАТИСТИЧЕСКИЕ ДАННЫЕ ПО РУССКОМУ ЯЗЫКУ

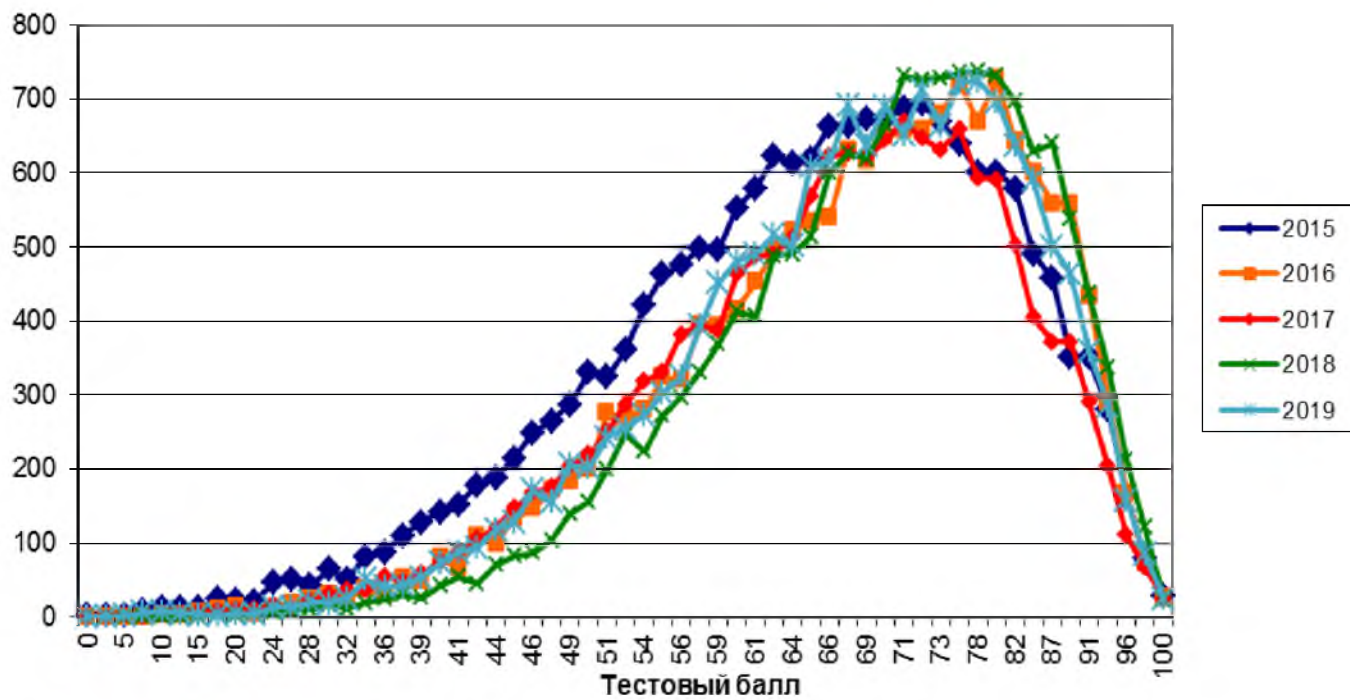
Изменение средних баллов ЕГЭ по русскому языку за период с 2009 по 2019 гг.
(все категории участников, досрочный и основной этапы проведения ЕГЭ)



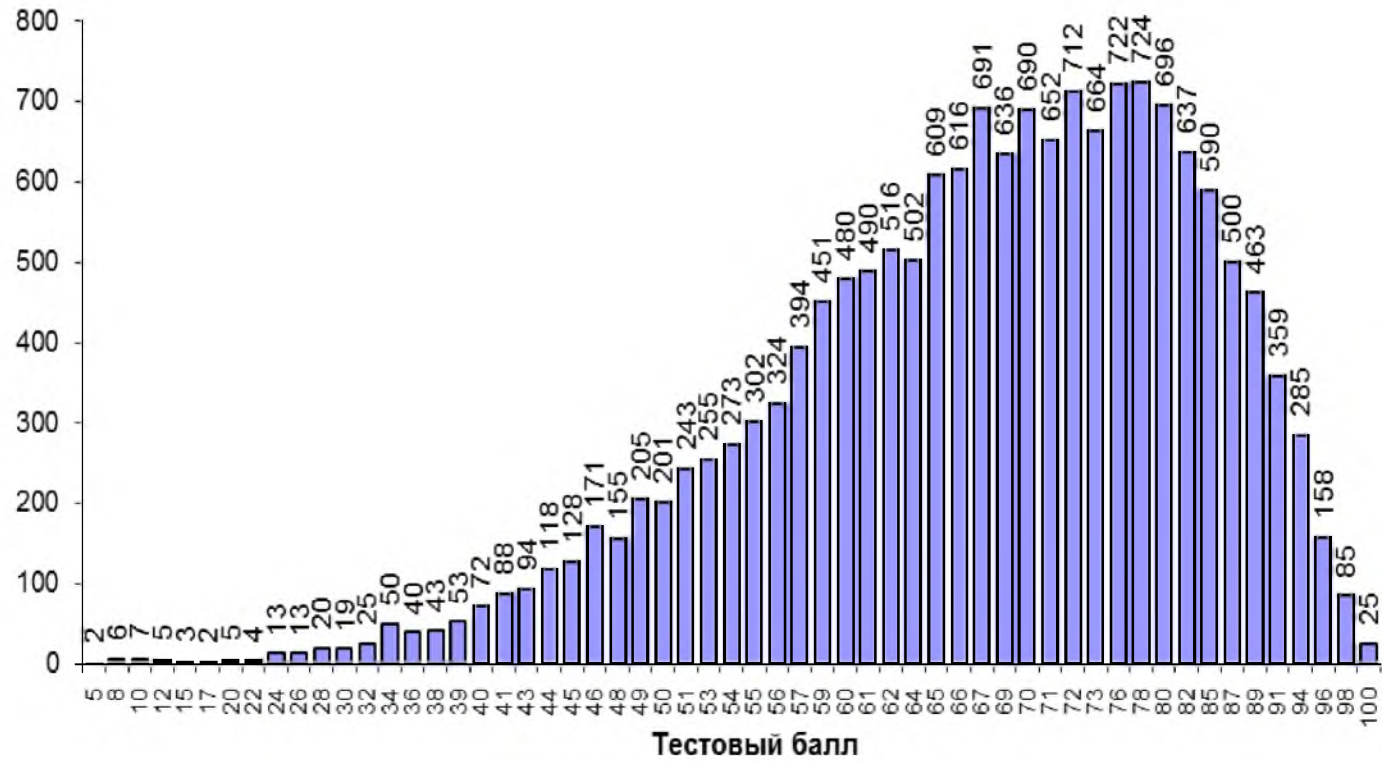
Изменение доли (%) участников ЕГЭ, подтвердивших освоение образовательной программы среднего общего образования по русскому языку, за период с 2015 по 2019 гг. (все категории участников, досрочный и основной этапы проведения ЕГЭ)



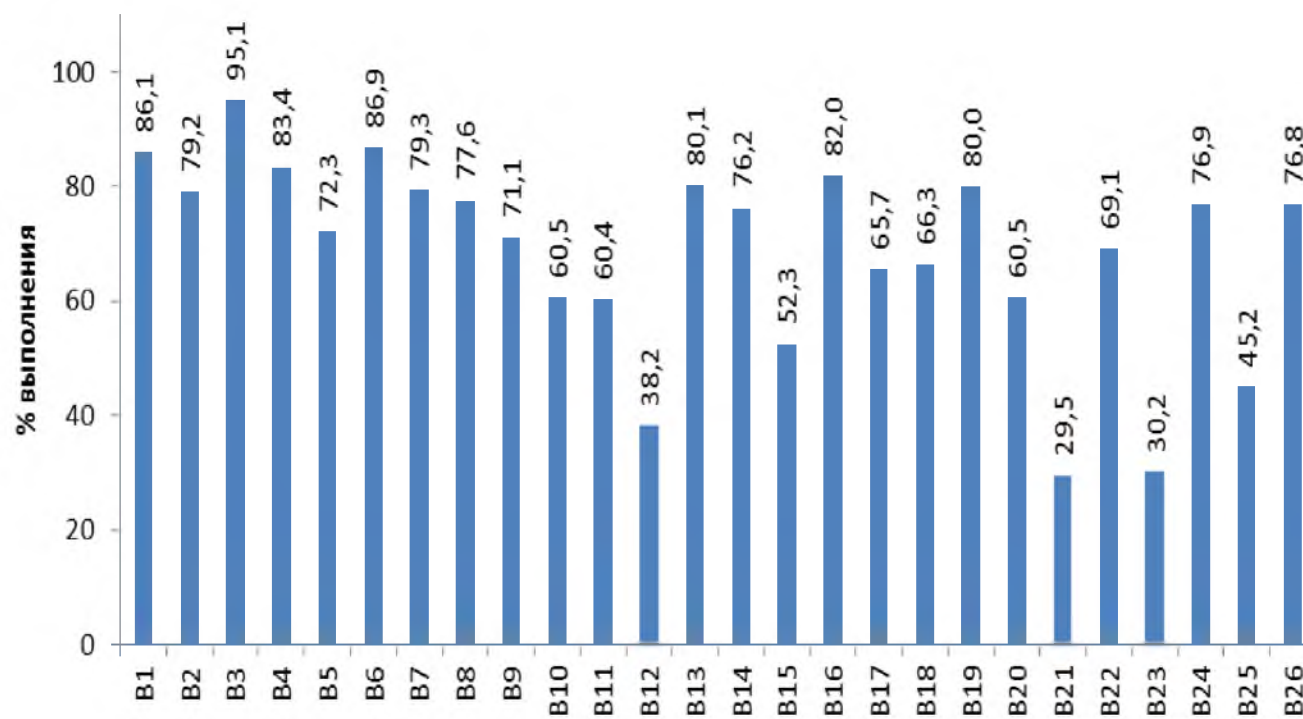
Количество участников ЕГЭ, набравших соответствующий тестовый балл по русскому языку, 2015-2019 гг.
(выпускники текущего года, досрочный и основной этапы проведения ЕГЭ)



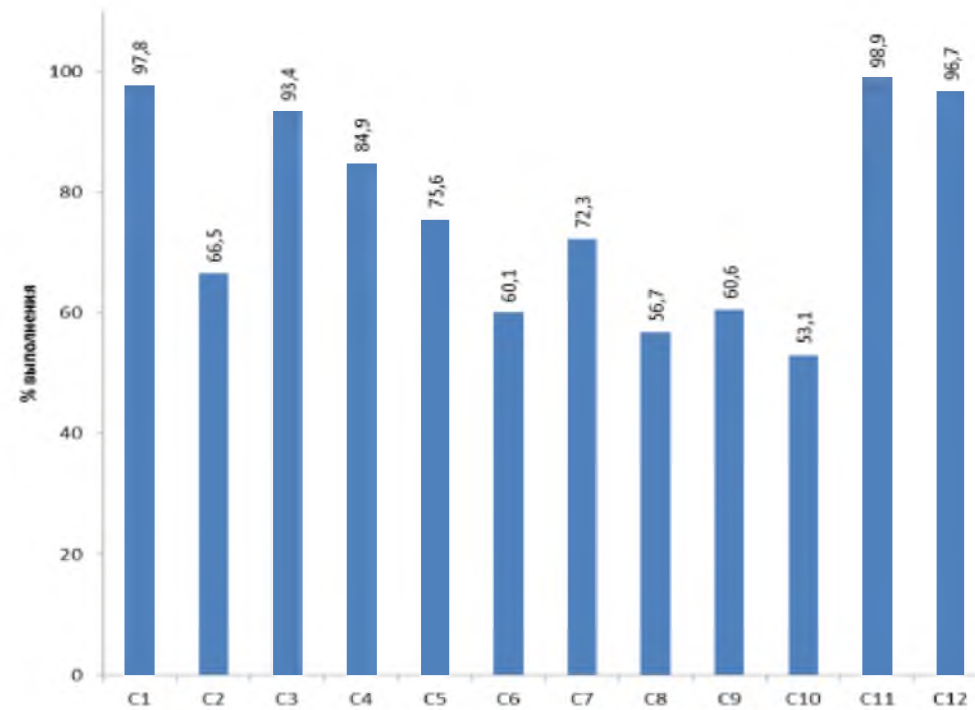
Количество участников, набравших соответствующий тестовый балл по русскому языку
(выпускники текущего года, досрочный и основной этапы проведения ЕГЭ)



Процент выполнения заданий с кратким ответом по русскому языку
(выпускники текущего года, досрочный и основной этапы проведения ЕГЭ)

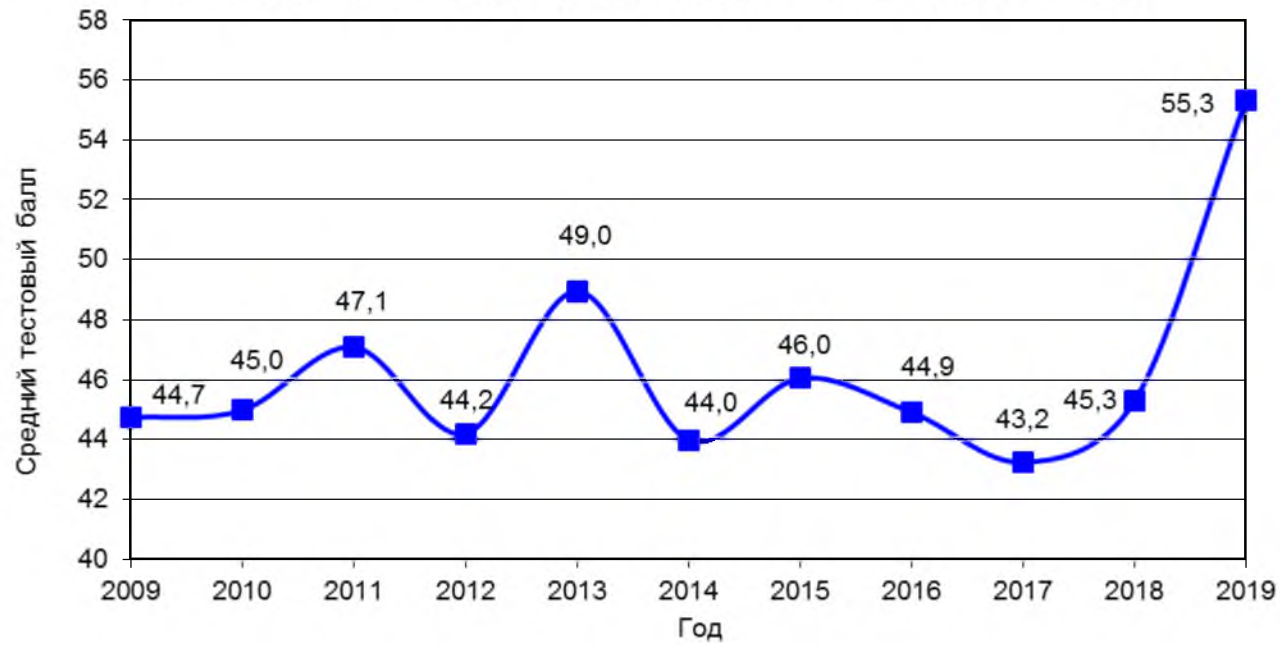


**Процент выполнения заданий с развернутым ответом по русскому языку
(выпускники текущего года, досрочный и основной этапы проведения ЕГЭ)**

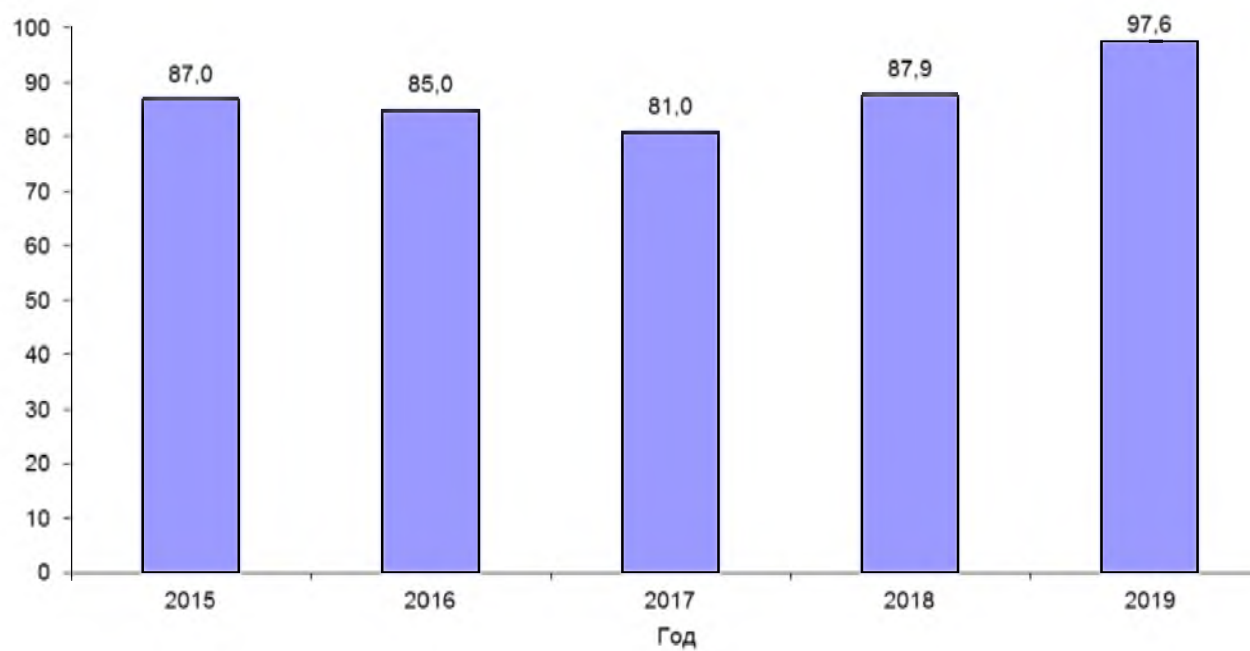


СТАТИСТИЧЕСКИЕ ДАННЫЕ ПО МАТЕМАТИКЕ (профильный уровень)

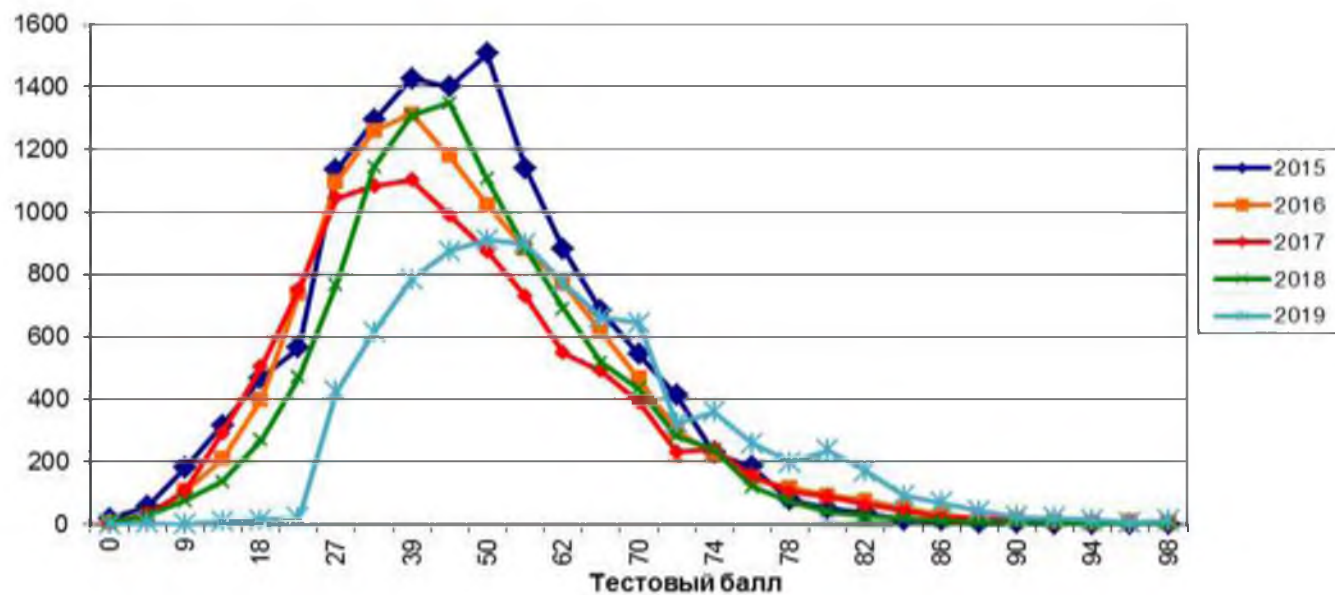
Изменение средних баллов ЕГЭ по математике (профильный уровень) с 2009 по 2019 гг.
(все категории участников, досрочный и основной этапы проведения ЕГЭ)



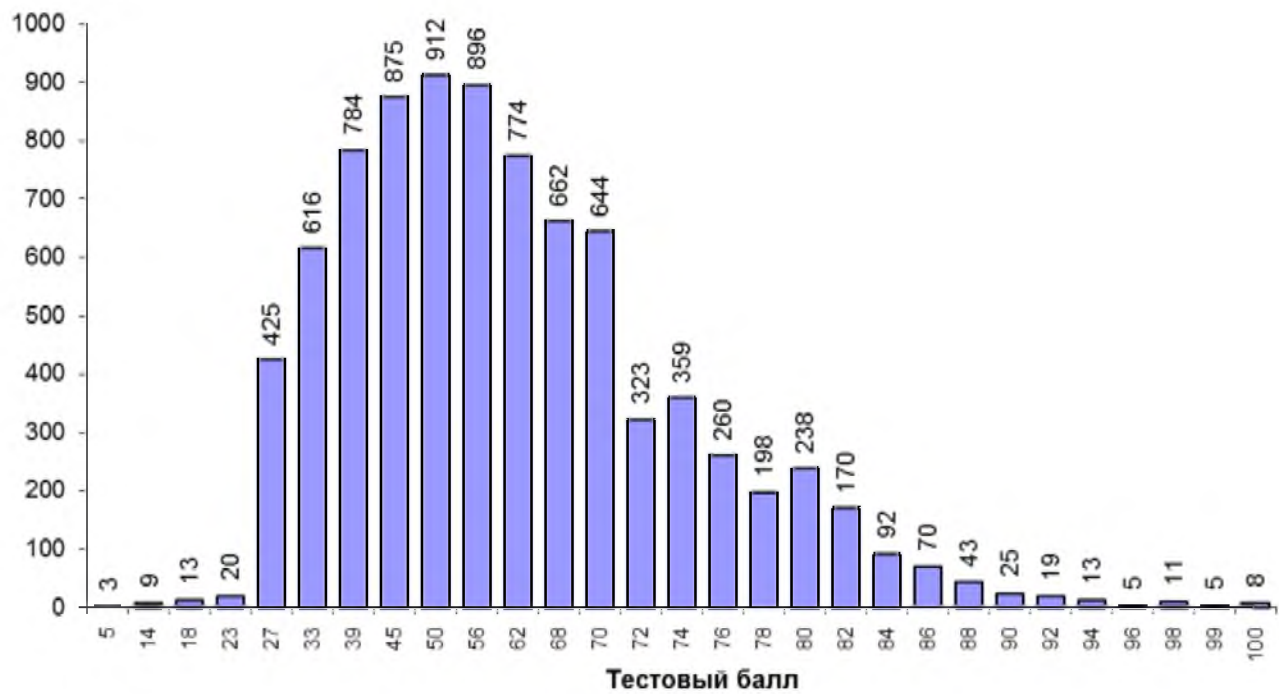
Изменение доли (%) участников ЕГЭ, подтвердивших освоение образовательной программы среднего общего образования по математике (профильный уровень), за период с 2015 по 2019 гг. (все категории участников, досрочный и основной этапы проведения ЕГЭ)



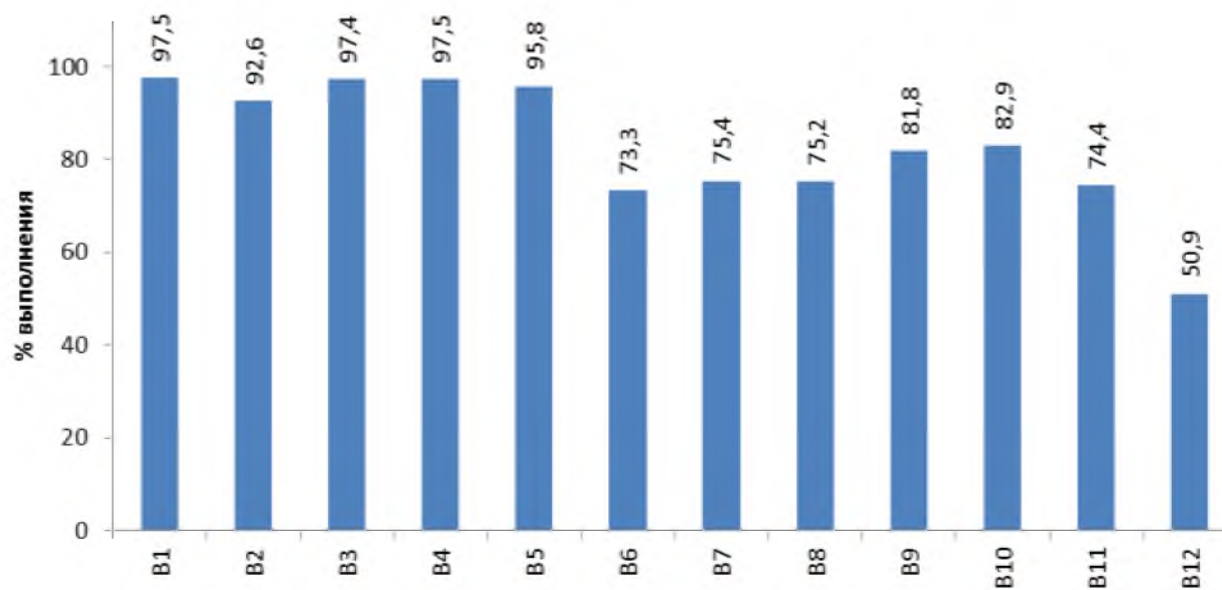
Количество участников ЕГЭ, набравших соответствующий тестовый балл по математике (профильный уровень), 2015-2019 гг. (выпускники текущего года, досрочный и основной этапы проведения ЕГЭ)



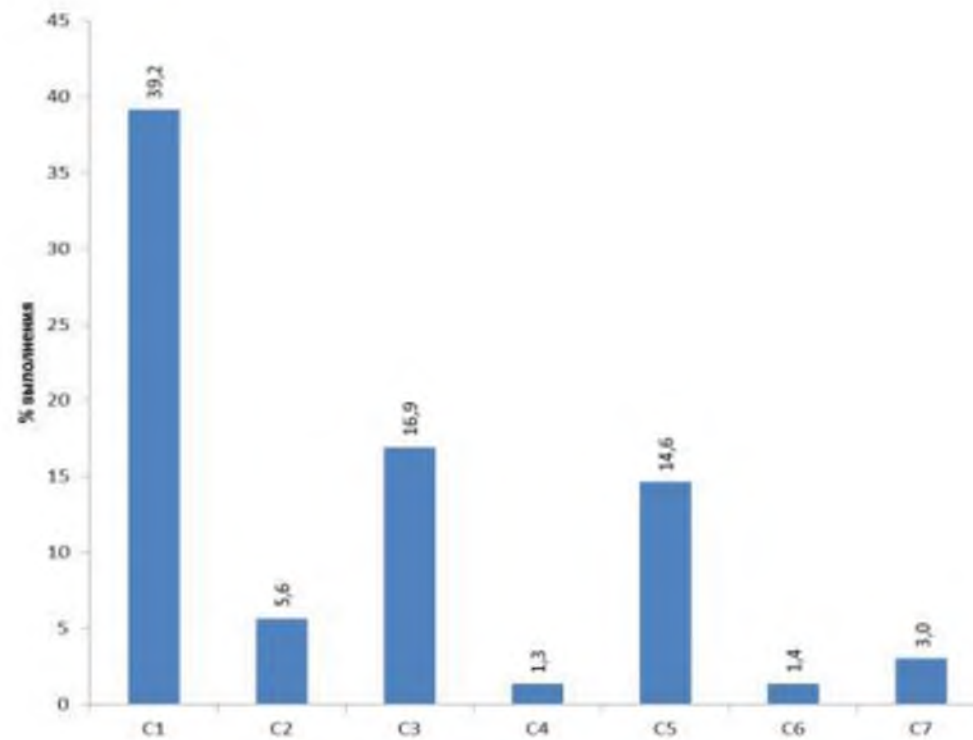
Количество участников, набравших соответствующий тестовый балл по математике (профильный уровень) (выпускники текущего года, досрочный и основной этапы проведения ЕГЭ)



**Процент выполнения заданий с кратким ответом по математике (профильный уровень)
(выпускники текущего года, досрочный и основной этапы проведения ЕГЭ)**

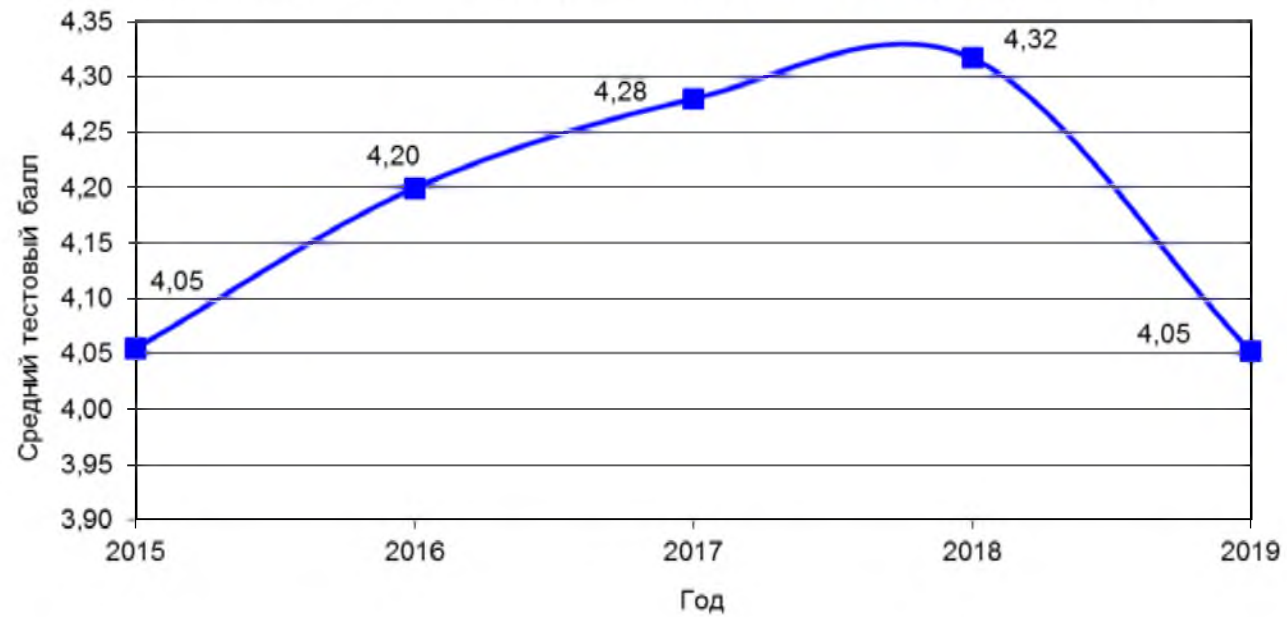


Процент выполнения заданий с развернутым ответом по математике (профильный уровень)
(выпускники текущего года, досрочный и основной этапы проведения ЕГЭ)

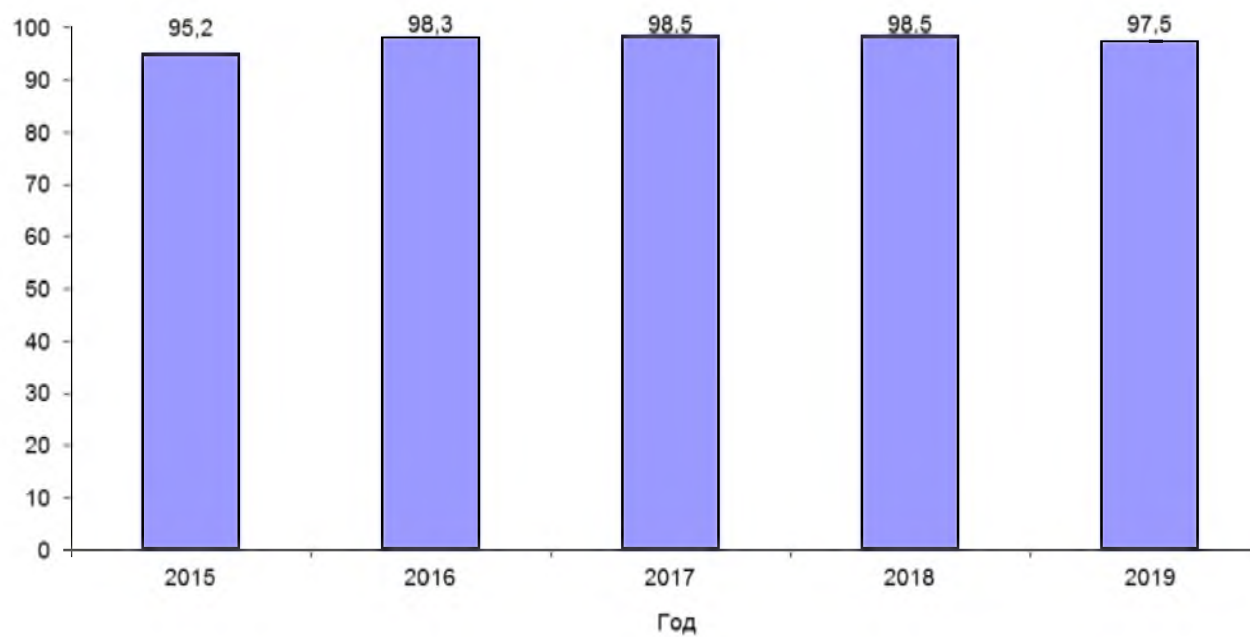


СТАТИСТИЧЕСКИЕ ДАННЫЕ ПО МАТЕМАТИКЕ (базовый уровень)

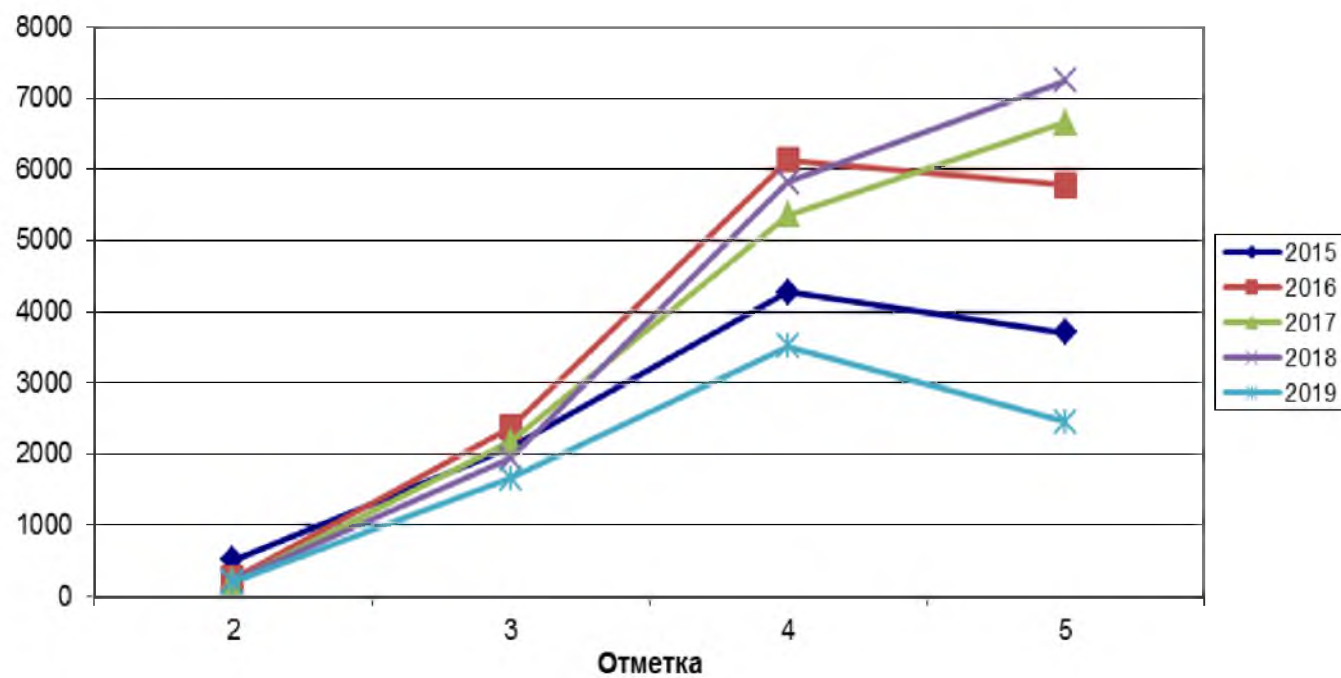
Изменение средних баллов ЕГЭ по математике (базовый уровень) с 2015 по 2019 гг.
(все категории участников, досрочный и основной этапы проведения ЕГЭ)



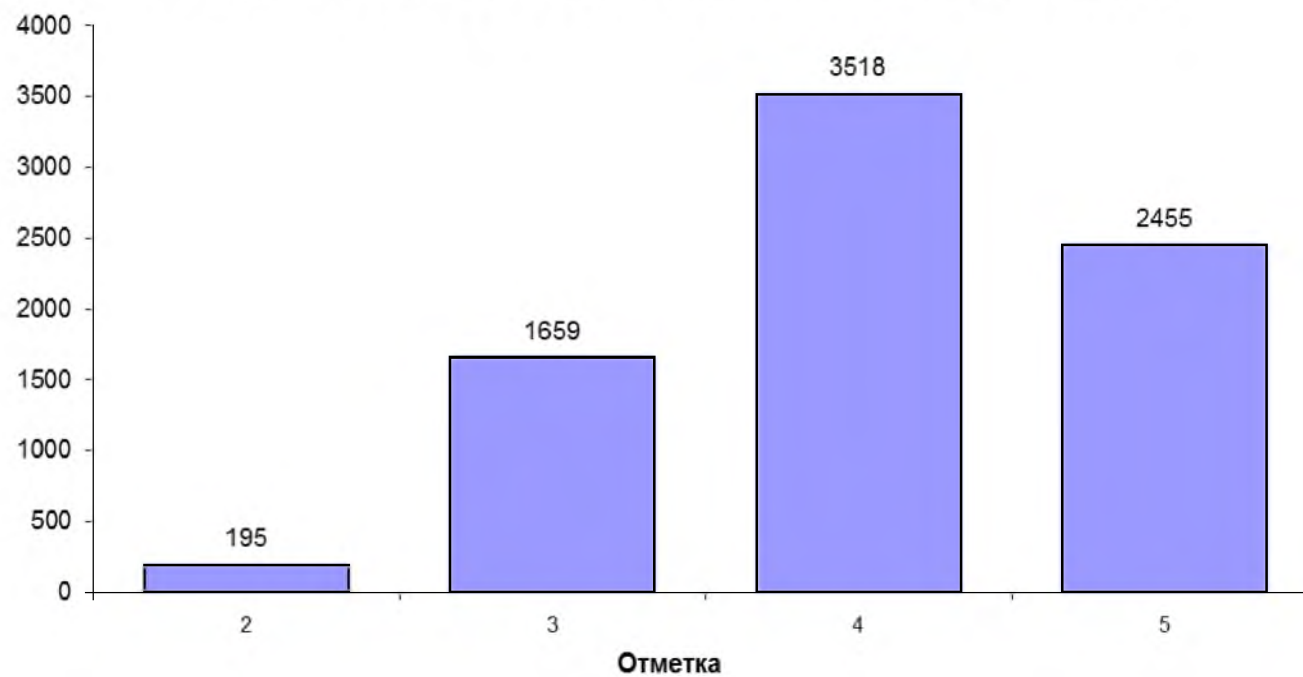
Изменение доли (%) участников ЕГЭ, подтвердивших освоение образовательной программы среднего общего образования по математике (базовый уровень), за период с 2015 по 2019 гг. (все категории участников, досрочный и основной этапы проведения ЕГЭ)



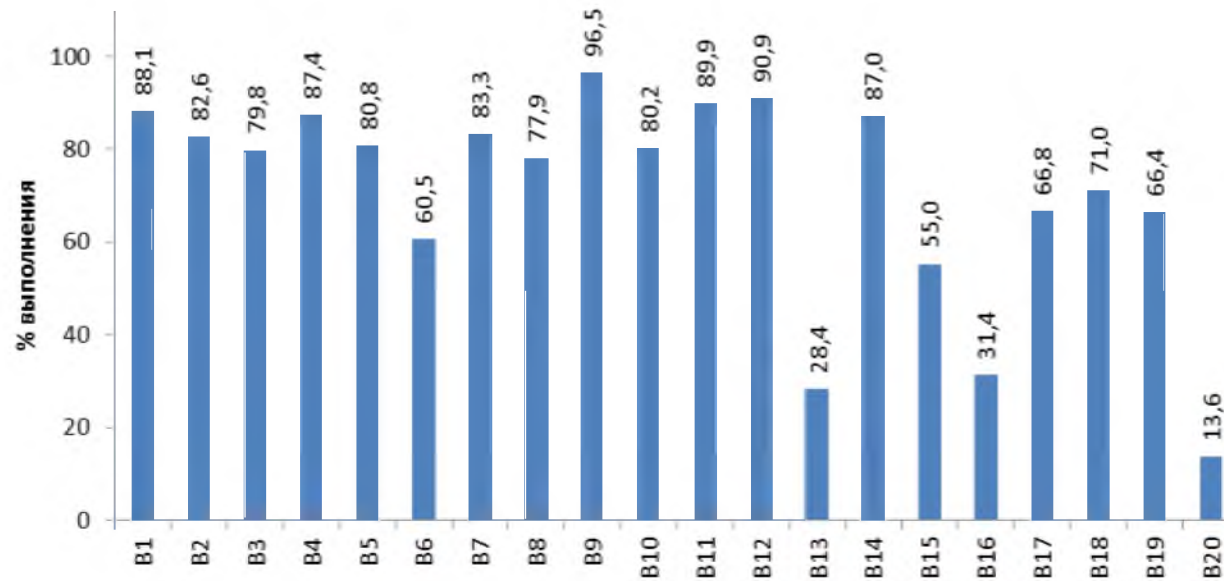
Количество участников ЕГЭ, получивших соответствующую отметку по математике (базовый уровень), 2015-2019 гг.
(выпускники текущего года, досрочный и основной этапы проведения ЕГЭ)



**Количество участников, получивших соответствующую отметку
по математике (базовый уровень)
(выпускники текущего года, досрочный и основной этапы проведения ЕГЭ)**

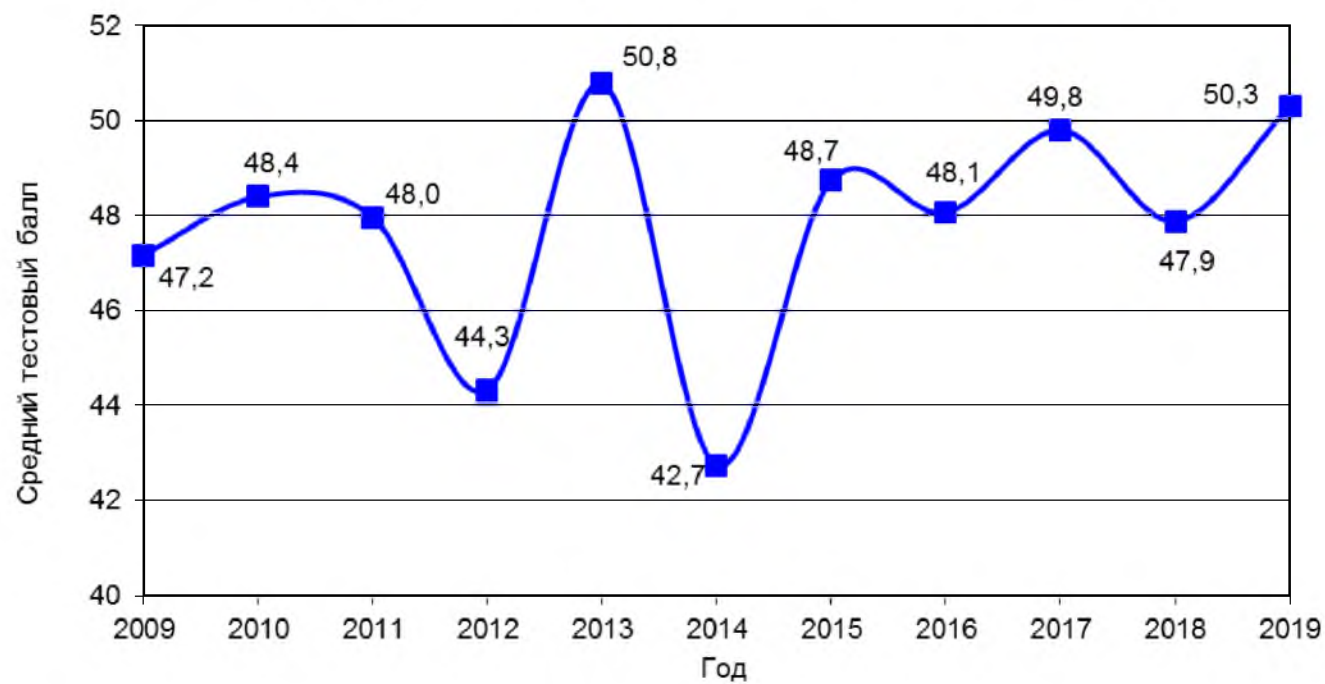


**Процент выполнения заданий с кратким ответом по математике (базовый уровень)
(выпускники текущего года, досрочный и основной этапы проведения ЕГЭ)**

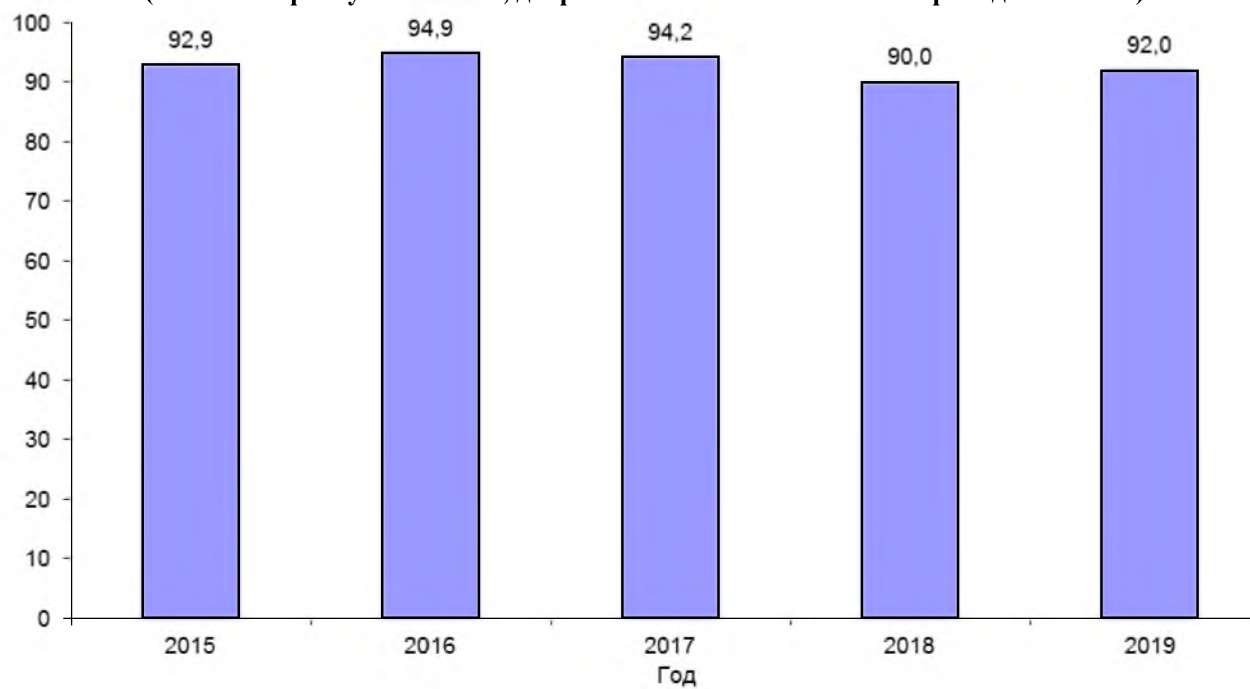


СТАТИСТИЧЕСКИЕ ДАННЫЕ ПО ФИЗИКЕ

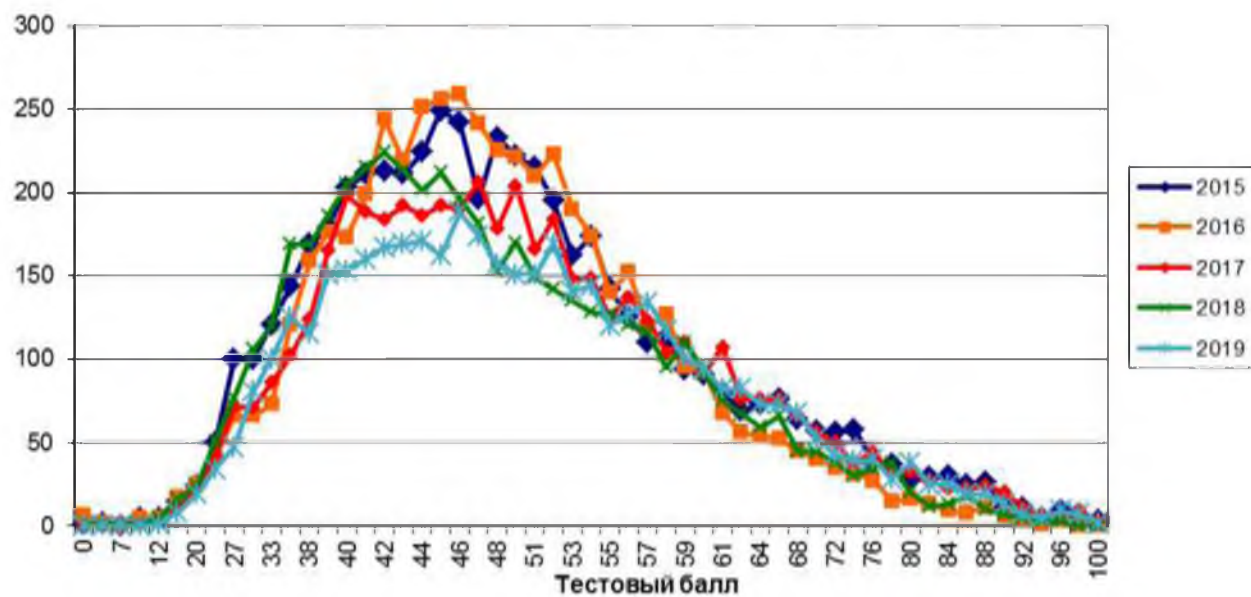
Изменение средних баллов ЕГЭ по физике с 2009 по 2019 гг.
(все категории участников, досрочный и основной этапы проведения ЕГЭ)



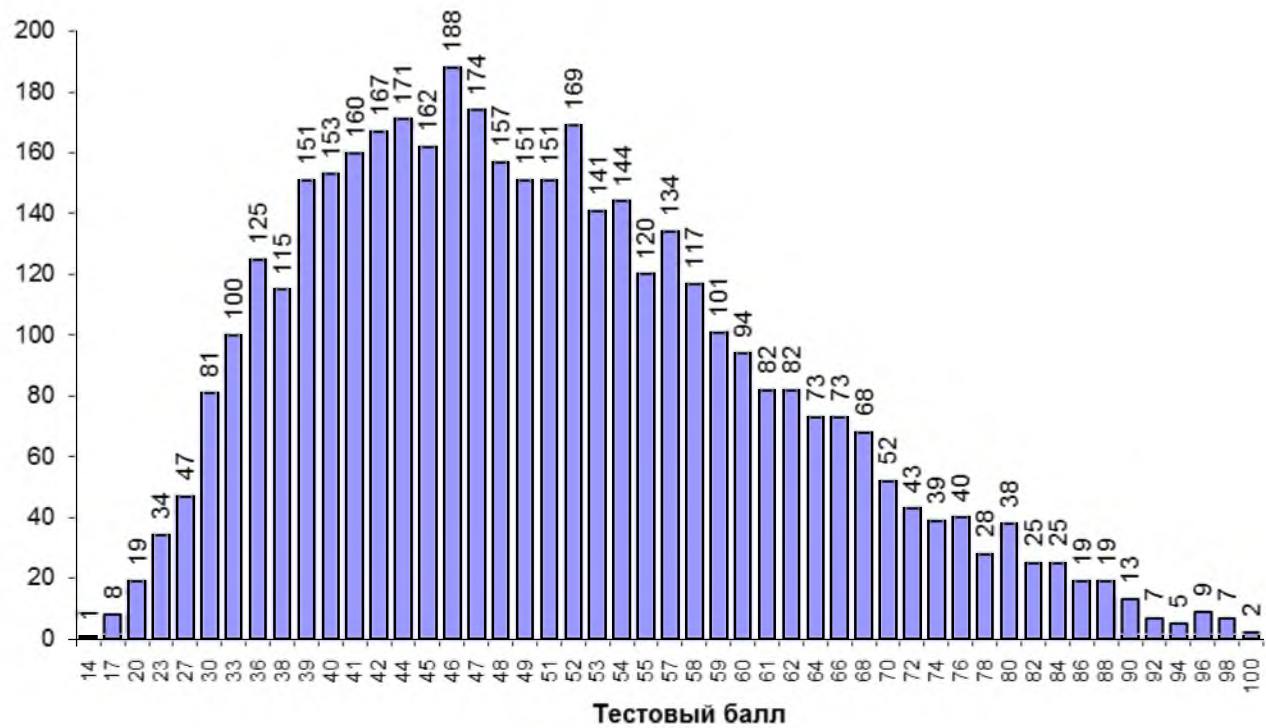
**Изменение доли (%) участников ЕГЭ, подтвердивших освоение образовательной программы среднего общего образования по физике, 2015-2019 гг.
(все категории участников, досрочный и основной этапы проведения ЕГЭ)**



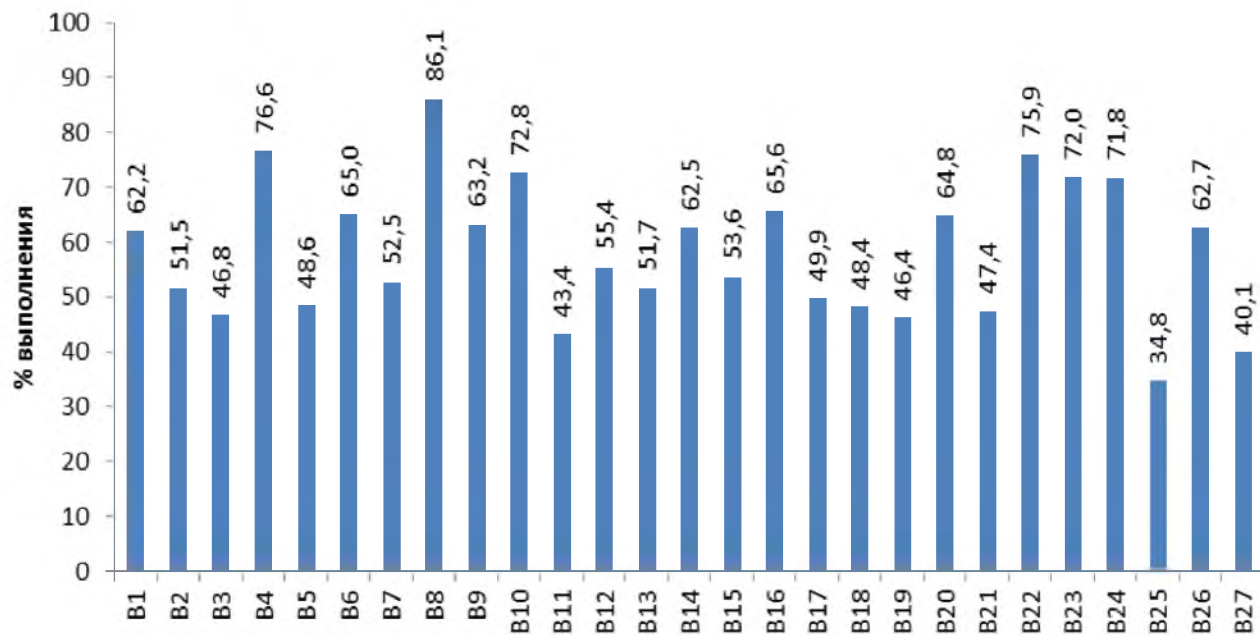
Количество участников ЕГЭ, набравших соответствующий тестовый балл по физике, 2015-2019 гг.
(выпускники текущего года, досрочный и основной этапы проведения ЕГЭ)



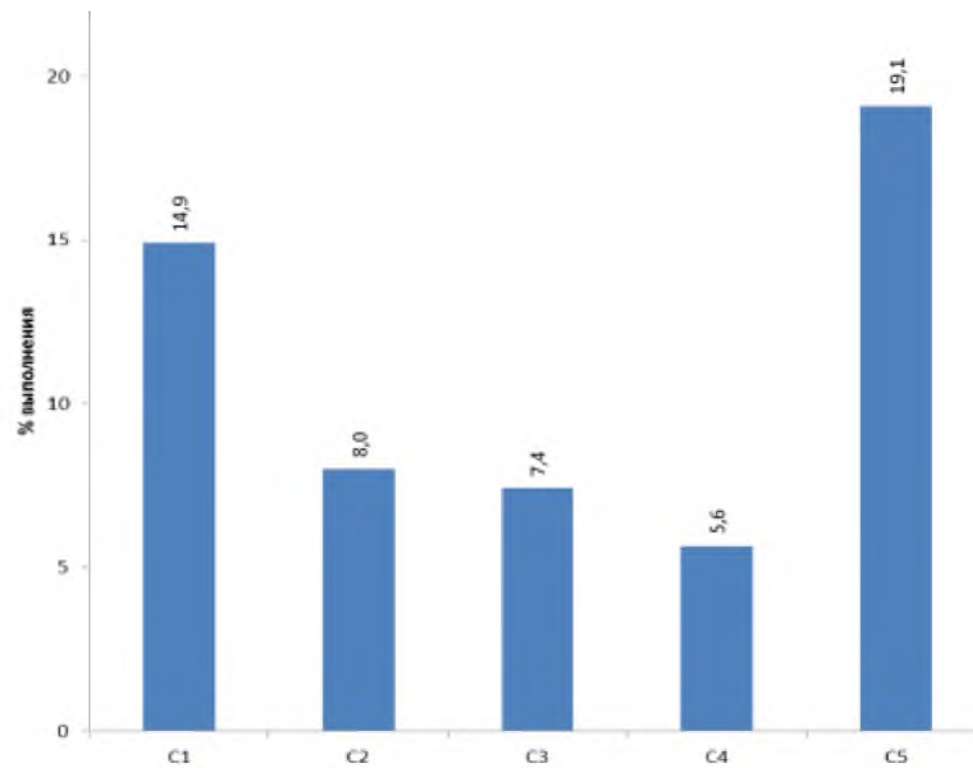
Количество участников, набравших соответствующий тестовый балл по физике
(выпускники текущего года, досрочный и основной этапы проведения ЕГЭ)



Процент выполнения заданий с кратким ответом по физике
(выпускники текущего года, досрочный и основной этапы проведения ЕГЭ)

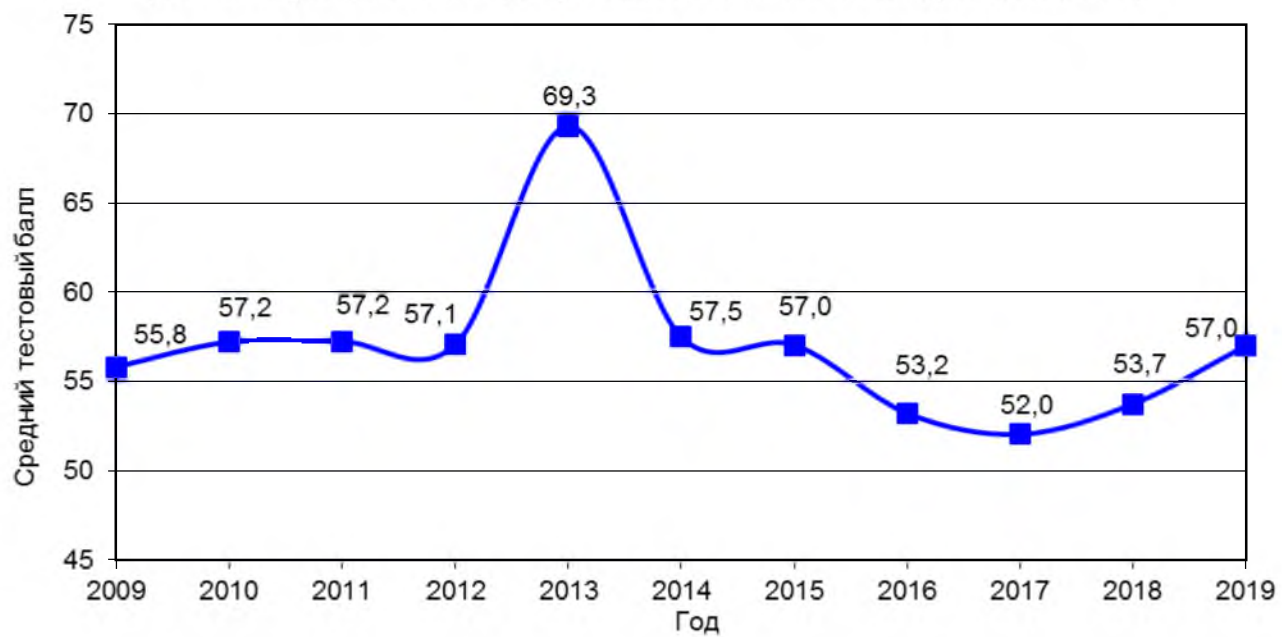


**Процент выполнения заданий развернутым ответом по физике
(выпускники текущего года, досрочный и основной этапы проведения ЕГЭ)**

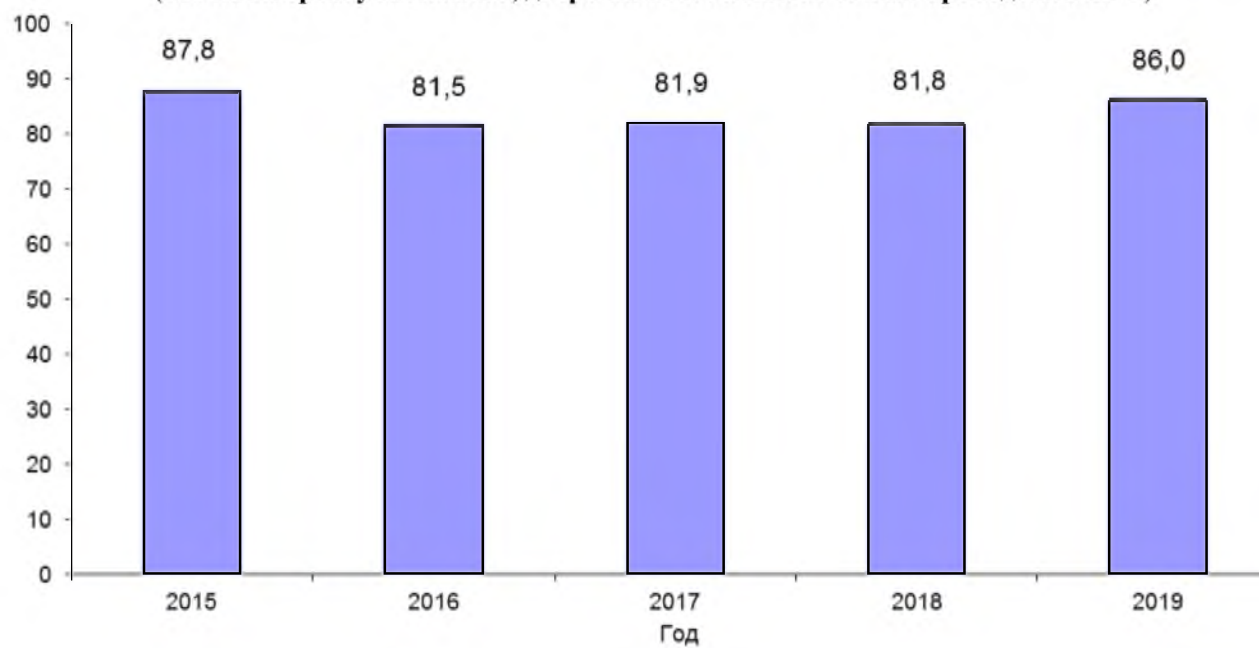


СТАТИСТИЧЕСКИЕ ДАННЫЕ ПО ХИМИИ

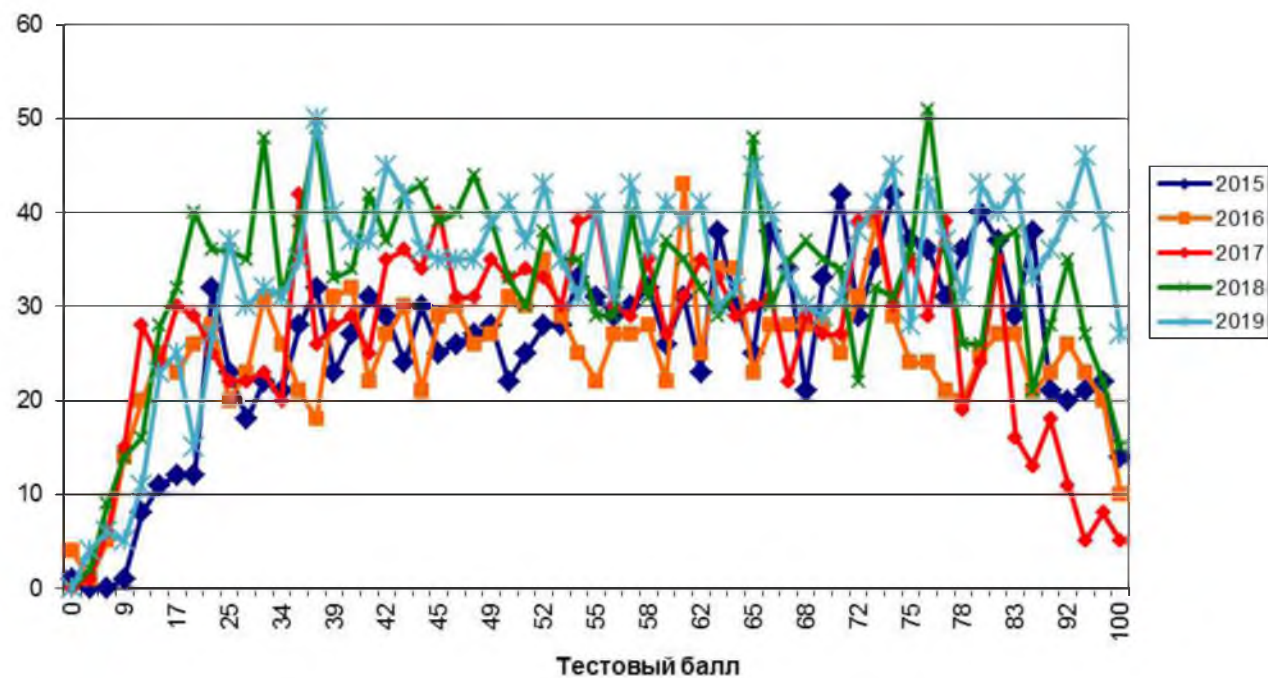
Изменение средних баллов ЕГЭ по химии с 2009 по 2019 гг.
(все категории участников, досрочный и основной этапы проведения ЕГЭ)



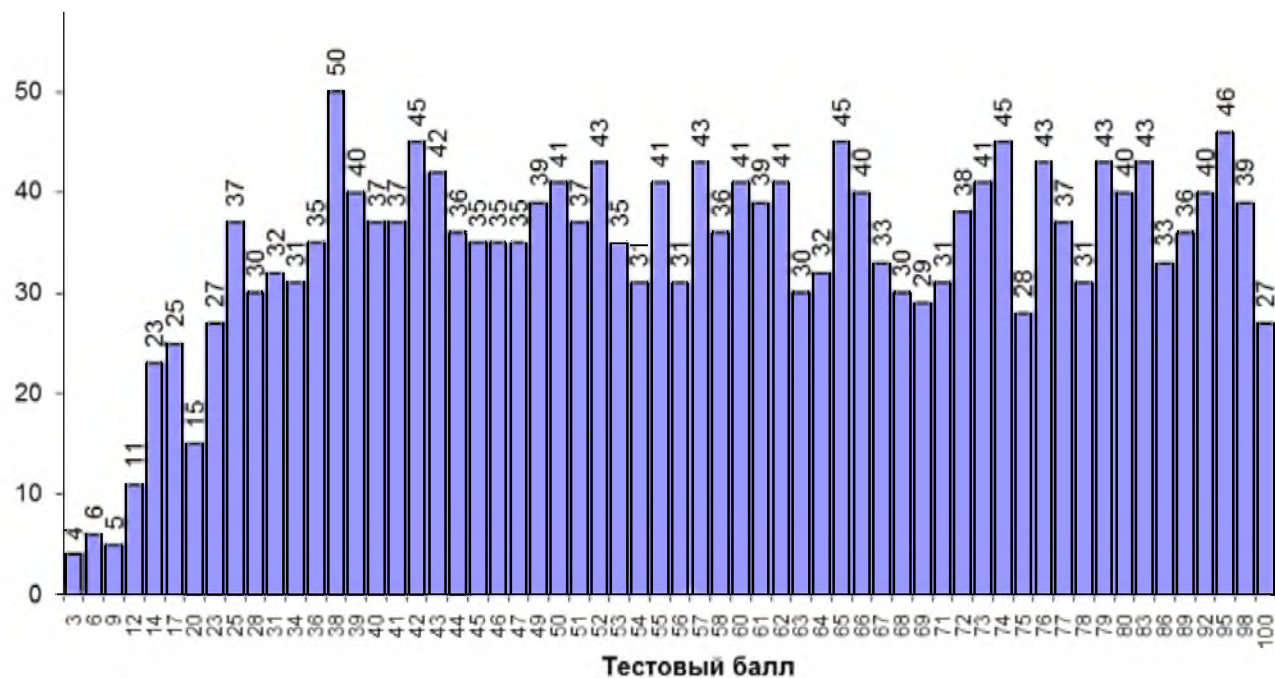
Изменение доли (%) участников ЕГЭ, подтвердивших освоение образовательной программы среднего общего образования по химии, 2015-2019 гг.
(все категории участников, досрочный и основной этапы проведения ЕГЭ)



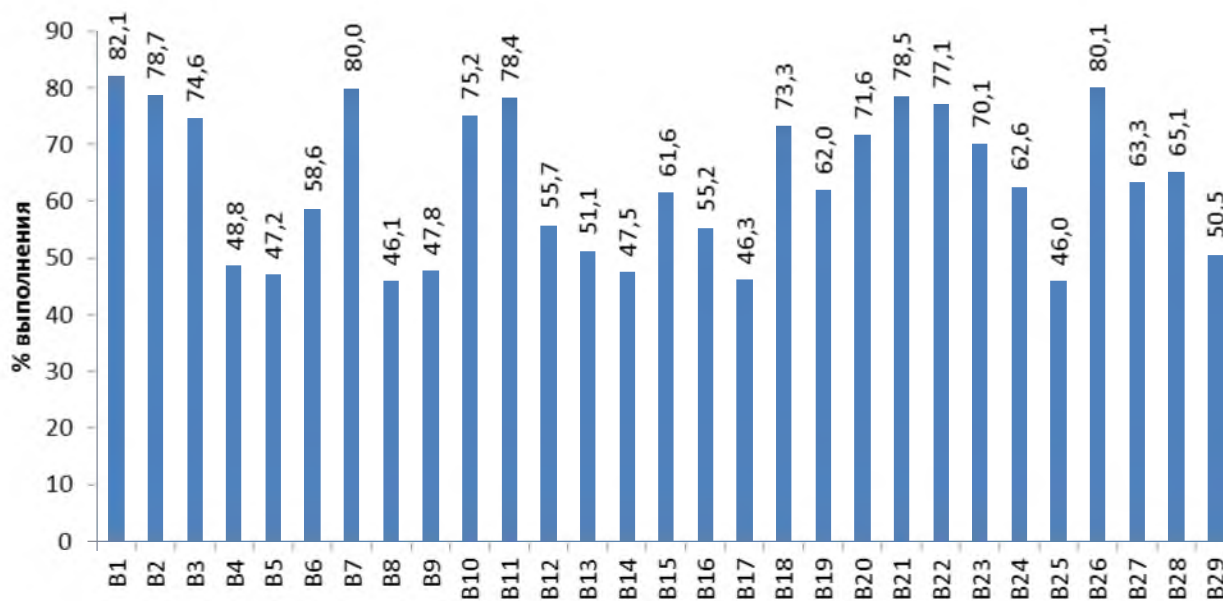
Количество участников ЕГЭ, набравших соответствующий тестовый балл по химии, 2015-2019 гг.
(выпускники текущего года, досрочный и основной этапы проведения ЕГЭ)



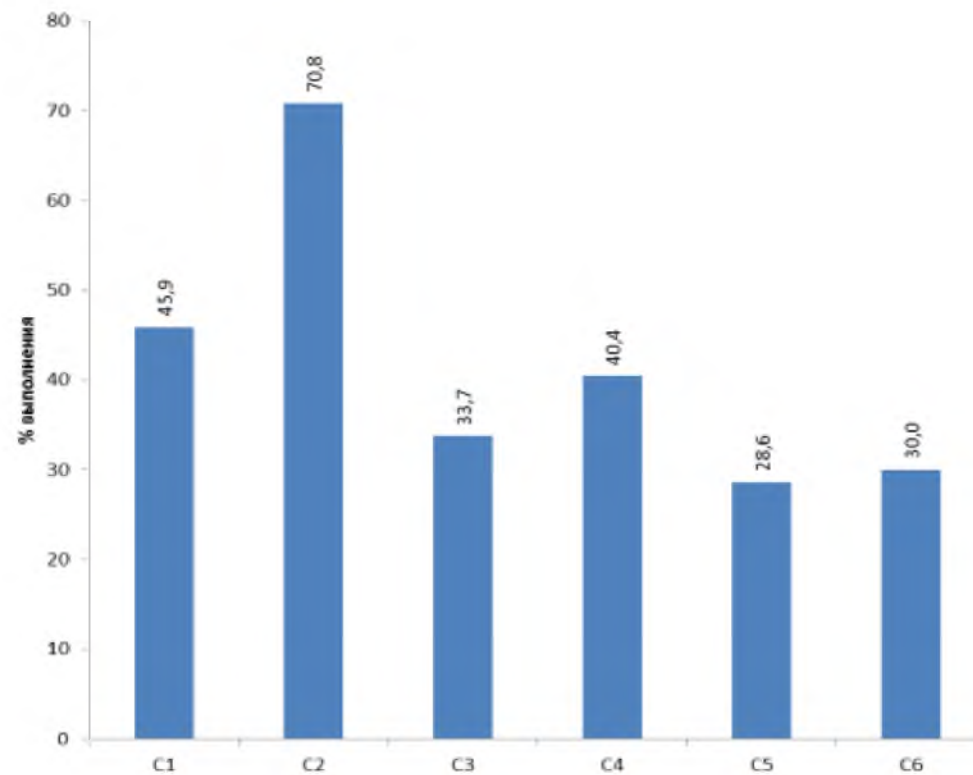
Количество участников, набравших соответствующий тестовый балл по химии
(выпускники текущего года, досрочный и основной этапы проведения ЕГЭ)



**Процент выполнения заданий с кратким ответом по химии
(выпускники текущего года, досрочный и основной этапы проведения ЕГЭ)**

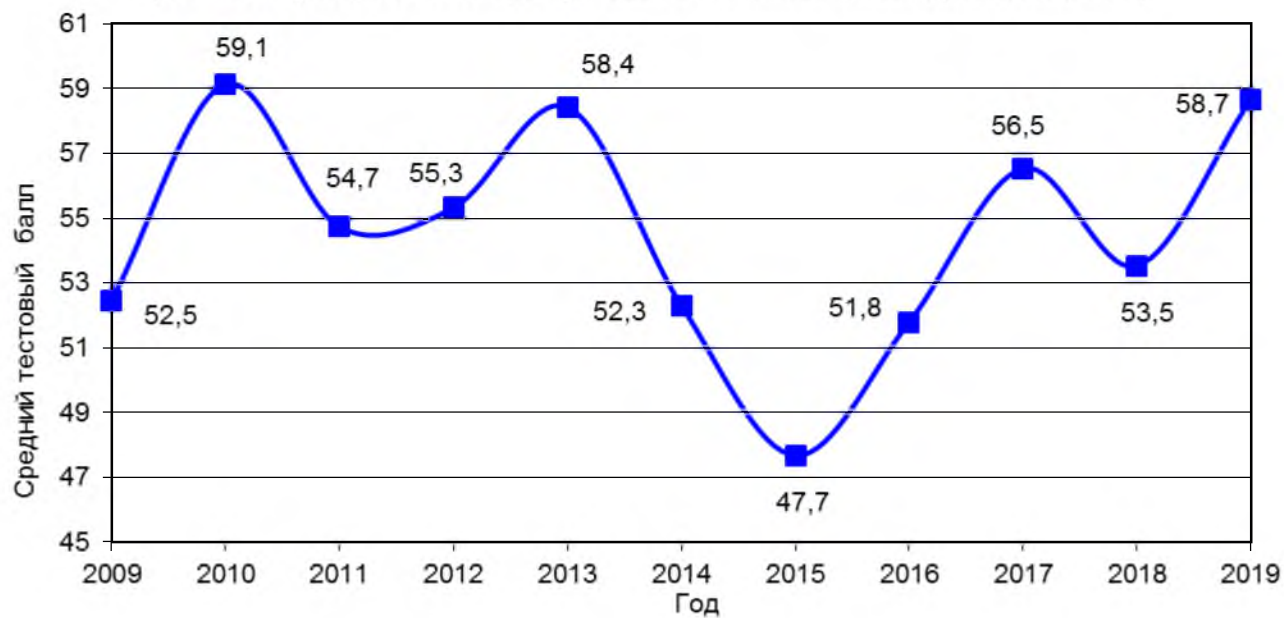


**Процент выполнения заданий с развернутым ответом по химии
(выпускники текущего года, досрочный и основной этапы проведения ЕГЭ)**

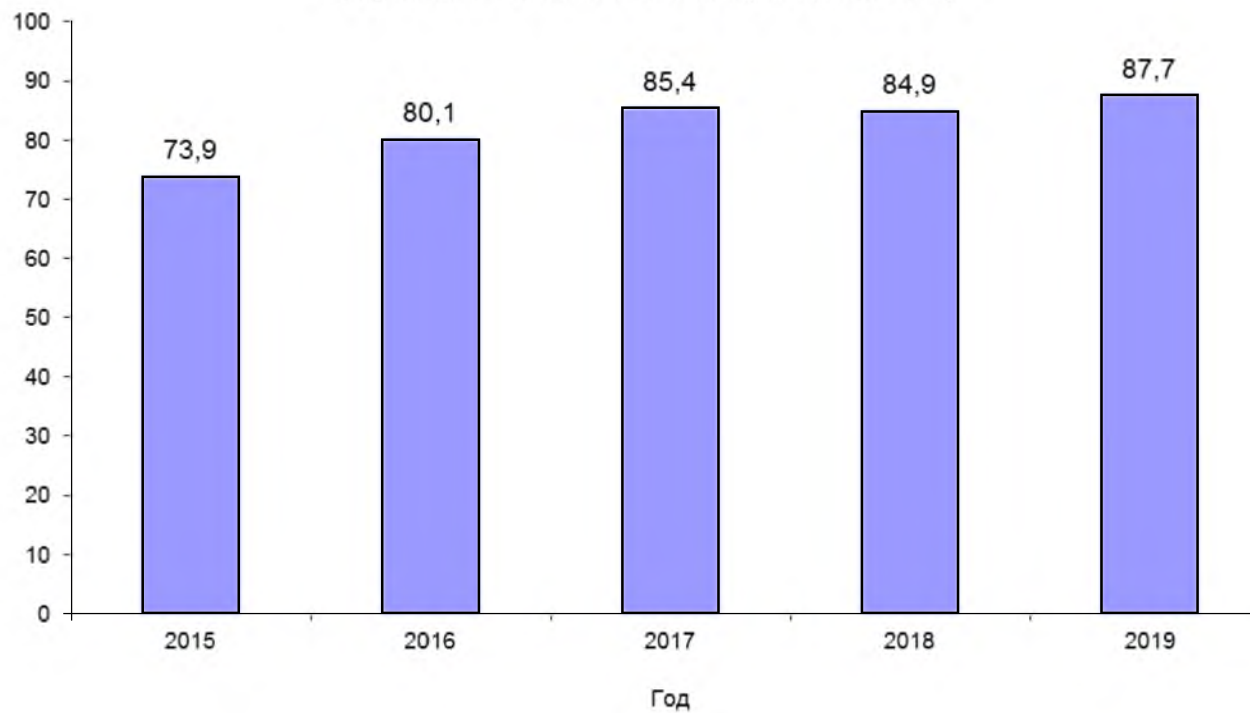


СТАТИСТИЧЕСКИЕ ДАННЫЕ ПО ИНФОРМАТИКЕ И ИКТ

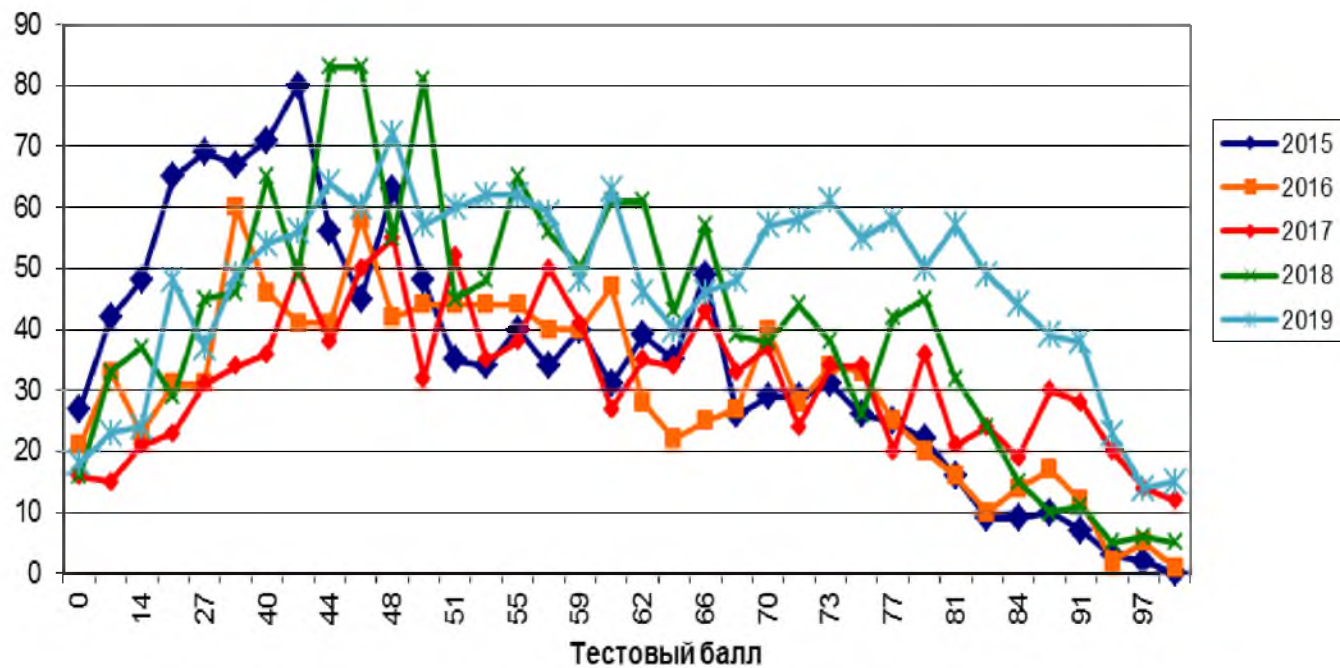
Изменение средних баллов ЕГЭ по информатике и ИКТ с 2009 по 2019 гг.
(все категории участников, досрочный и основной этапы проведения ЕГЭ)



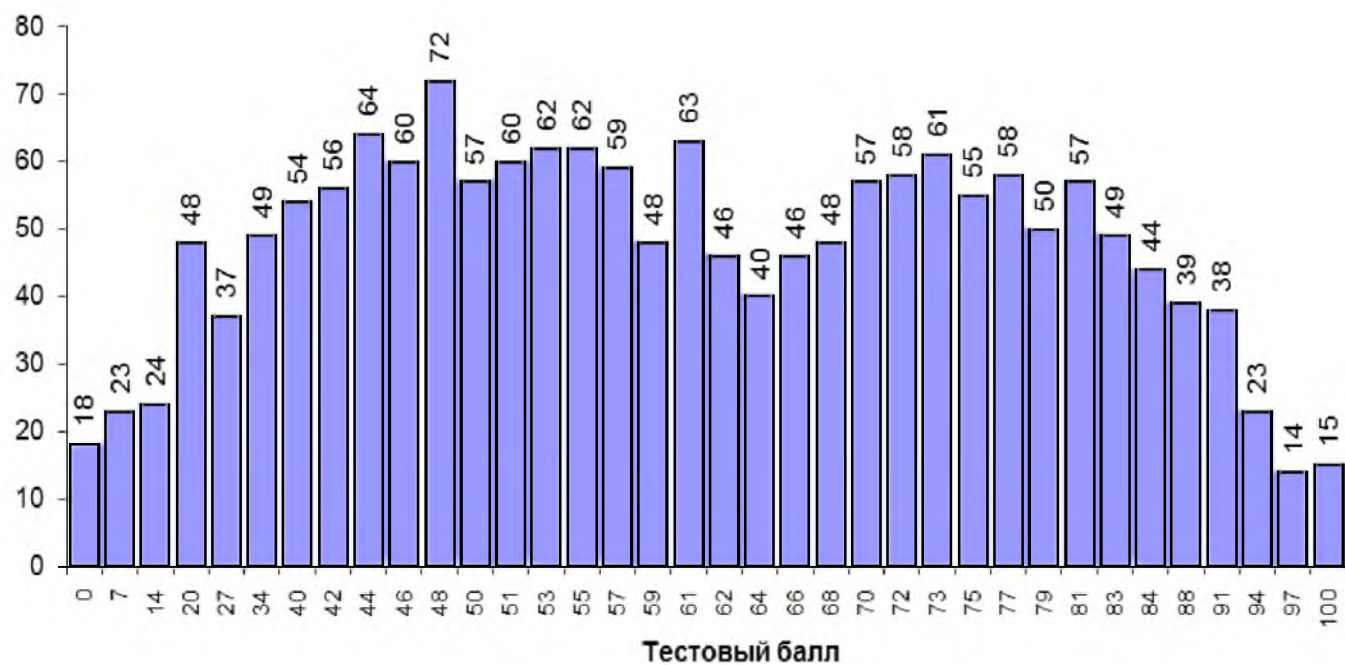
Изменение доли (%) участников ЕГЭ, подтвердивших освоение образовательной программы среднего общего образования по информатике и ИКТ, 2015-2019 гг. (все категории участников, досрочный и основной этапы проведения ЕГЭ)



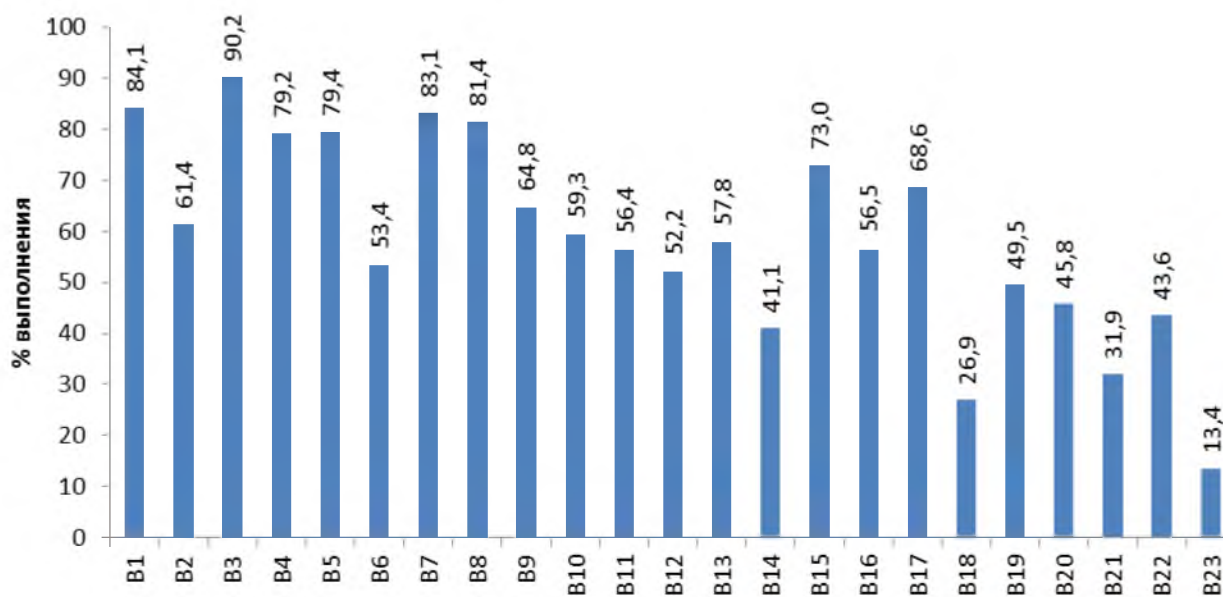
Количество участников ЕГЭ, набравших соответствующий тестовый балл по информатике и ИКТ, 2015-2019 гг.
(выпускники текущего года, досрочный и основной этапы проведения ЕГЭ)



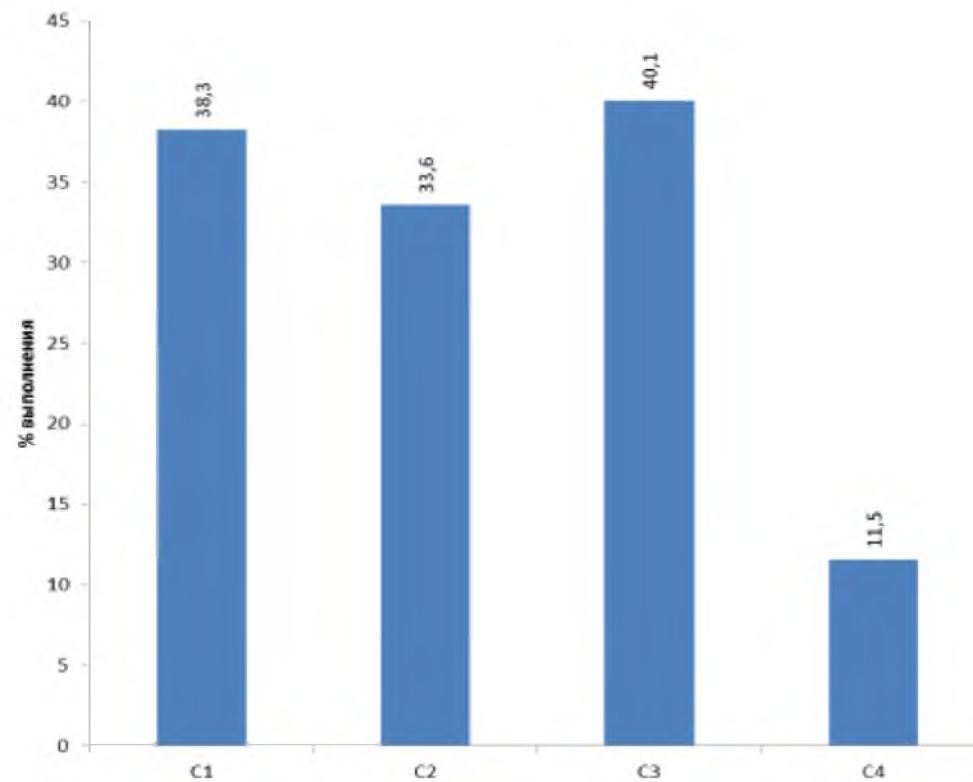
Количество участников, набравших соответствующий тестовый балл по информатике и ИКТ
(выпускники текущего года, досрочный и основной этапы проведения ЕГЭ)



**Процент выполнения заданий с кратким ответом по информатике и ИКТ
(выпускники текущего года, досрочный и основной этапы проведения ЕГЭ)**

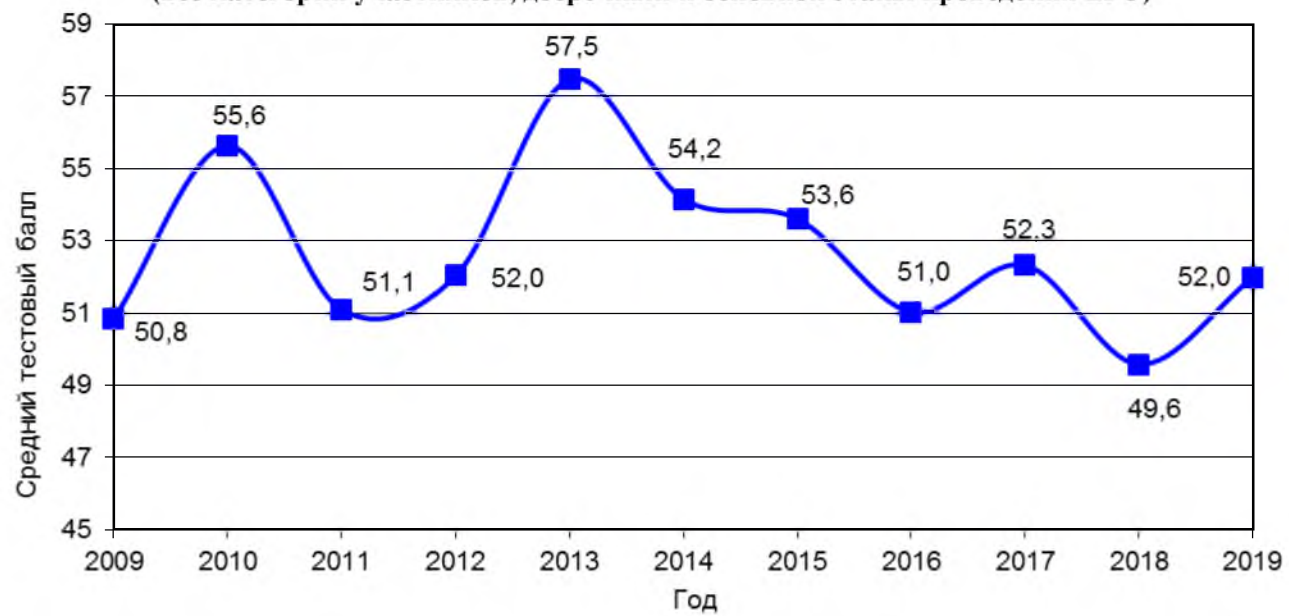


**Процент выполнения заданий с развернутым ответом по информатике и ИКТ
(выпускники текущего года, досрочный и основной этапы проведения ЕГЭ)**

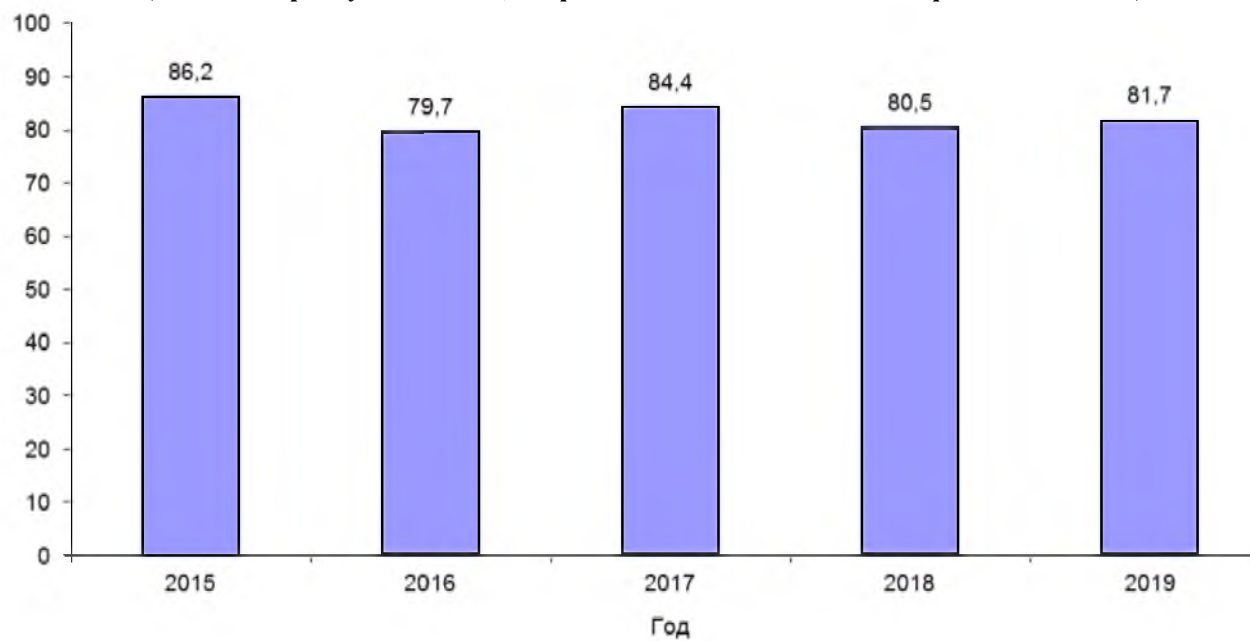


СТАТИСТИЧЕСКИЕ ДАННЫЕ ПО БИОЛОГИИ

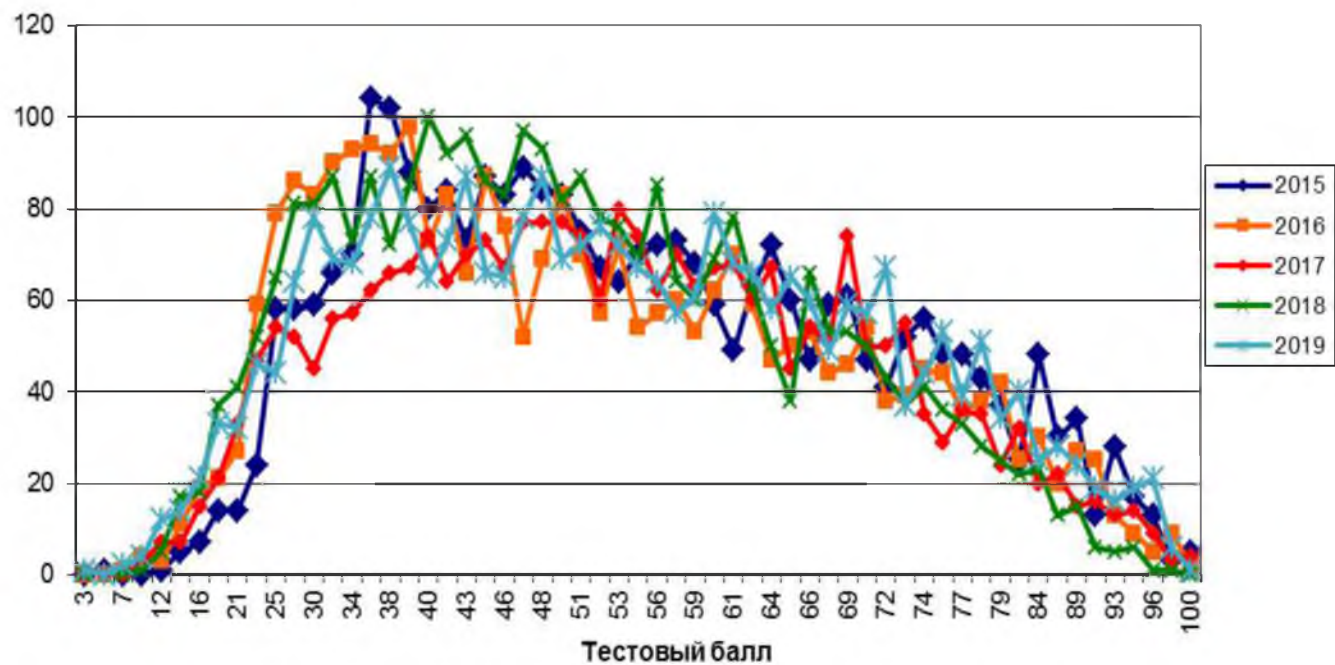
Изменение средних баллов ЕГЭ по биологии с 2009 по 2019 гг.
(все категории участников, досрочный и основной этапы проведения ЕГЭ)



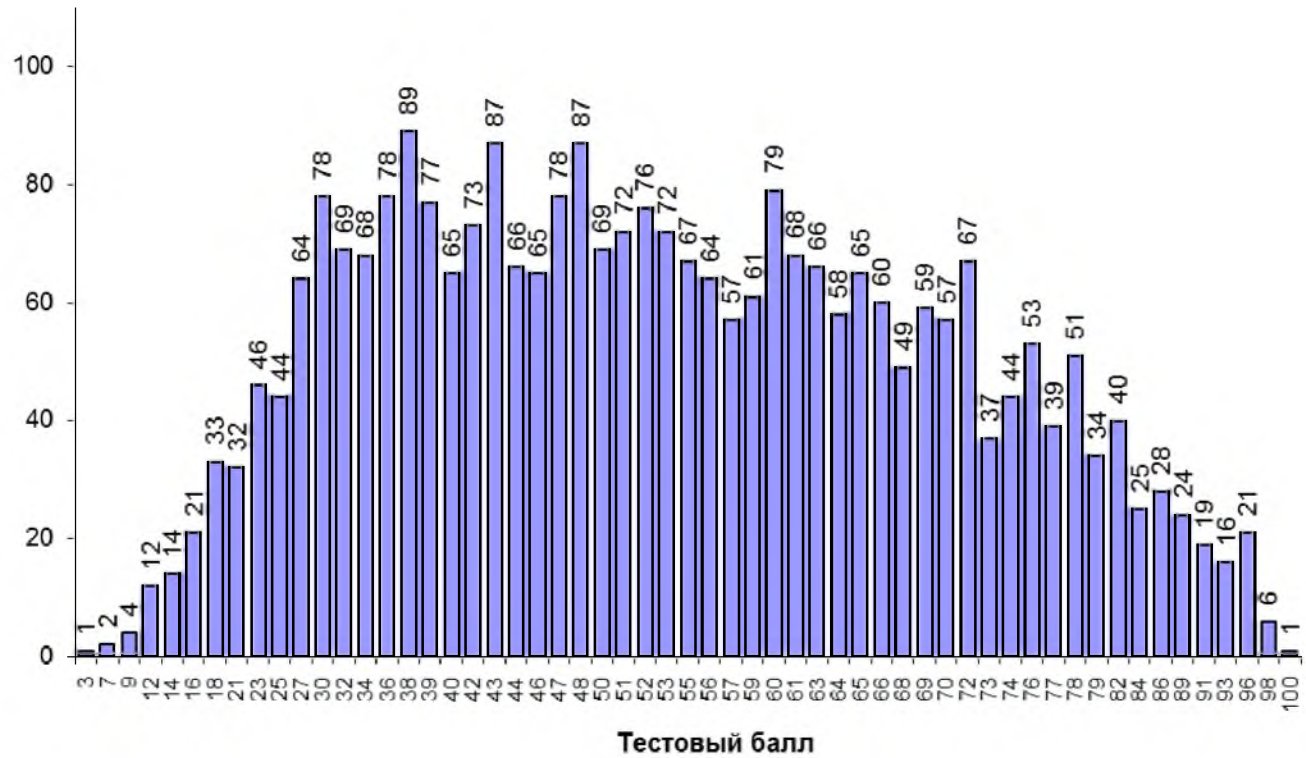
**Изменение доли (%) участников ЕГЭ, подтвердивших освоение образовательной программы среднего общего образования по биологии, 2015-2019 гг.
(все категории участников, досрочный и основной этапы проведения ЕГЭ)**



Количество участников ЕГЭ, набравших соответствующий тестовый балл по биологии, 2015-2019 гг.
(выпускники текущего года, досрочный и основной этапы проведения ЕГЭ)



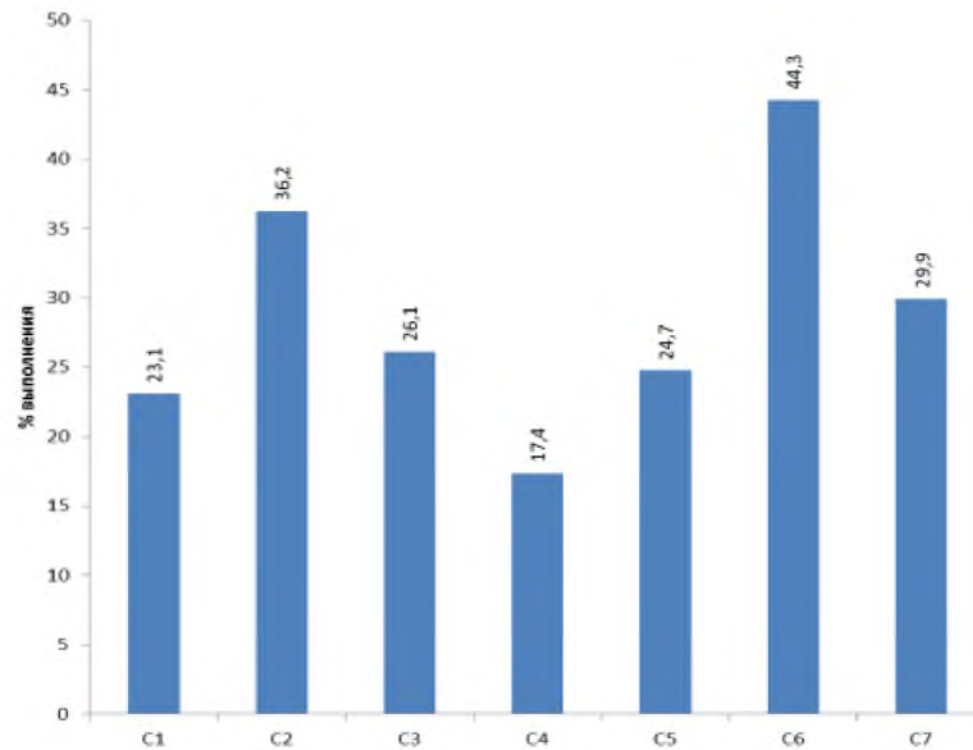
Количество участников, набравших соответствующий тестовый балл по биологии
(выпускники текущего года, досрочный и основной этапы проведения ЕГЭ)



Процент выполнения заданий с кратким ответом по биологии
(выпускники текущего года, досрочный и основной этапы проведения ЕГЭ)

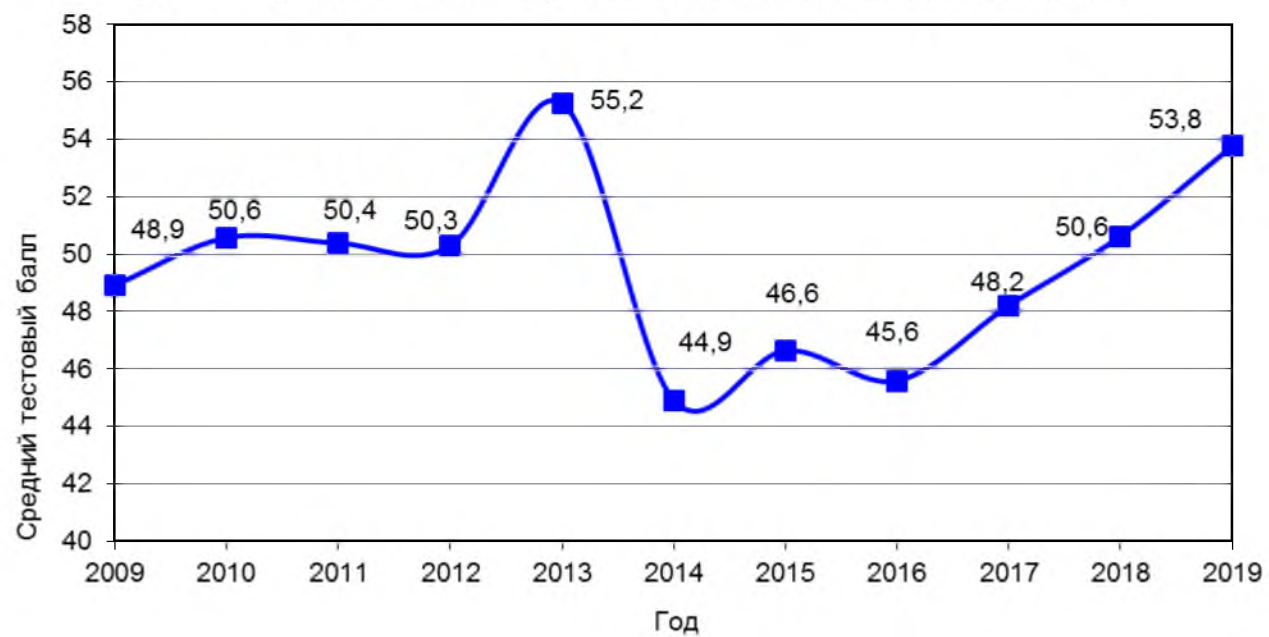


**Процент выполнения заданий с развернутым ответом по биологии
(выпускники текущего года, досрочный и основной этапы проведения ЕГЭ)**

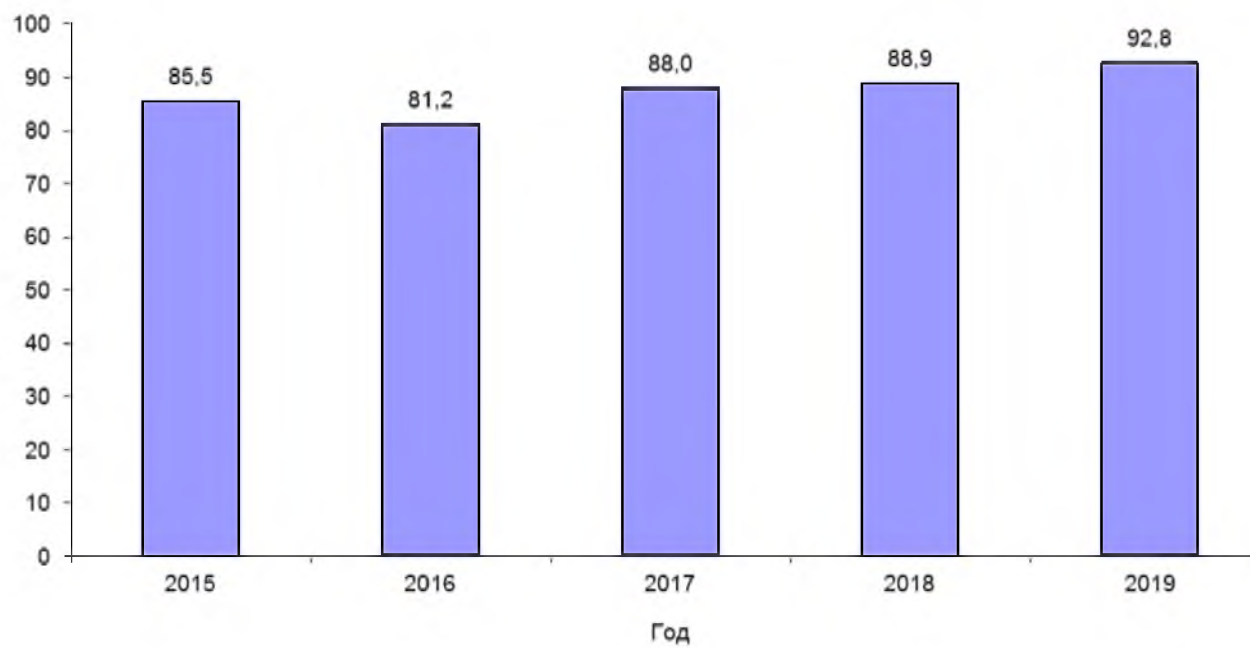


СТАТИСТИЧЕСКИЕ ДАННЫЕ ПО ИСТОРИИ

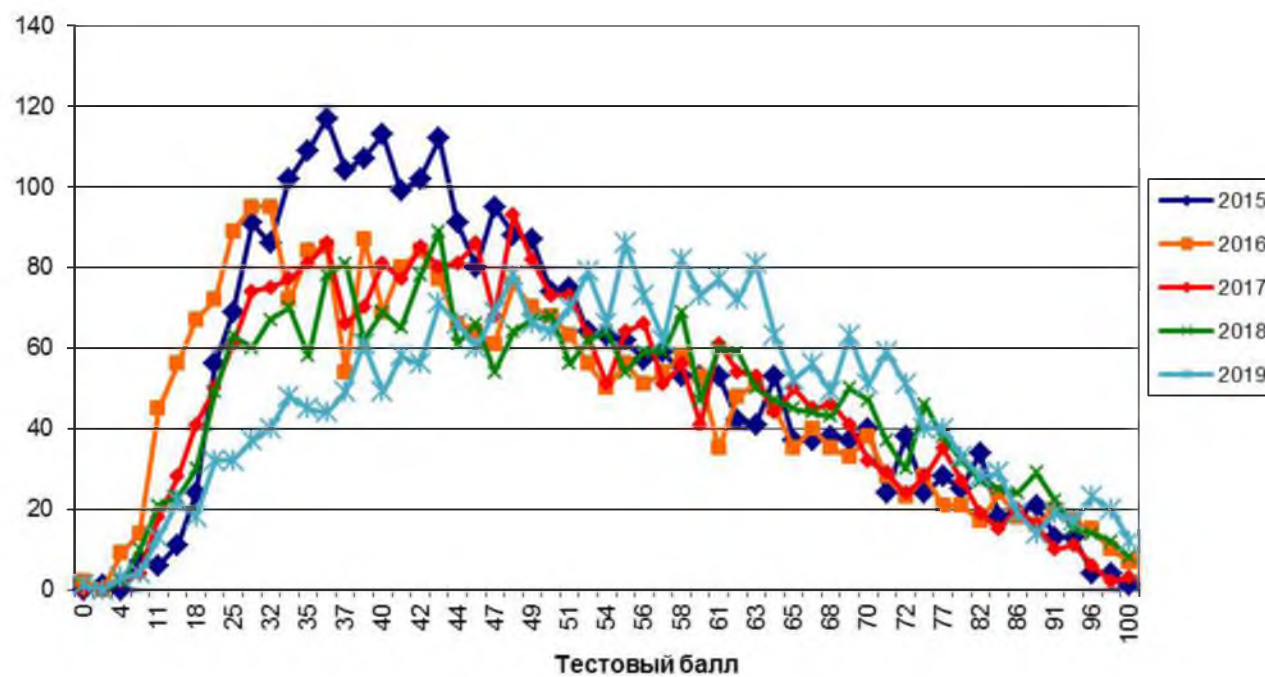
Изменение средних баллов ЕГЭ по истории с 2009 по 2019 гг.
(все категории участников, досрочный и основной этапы проведения ЕГЭ)



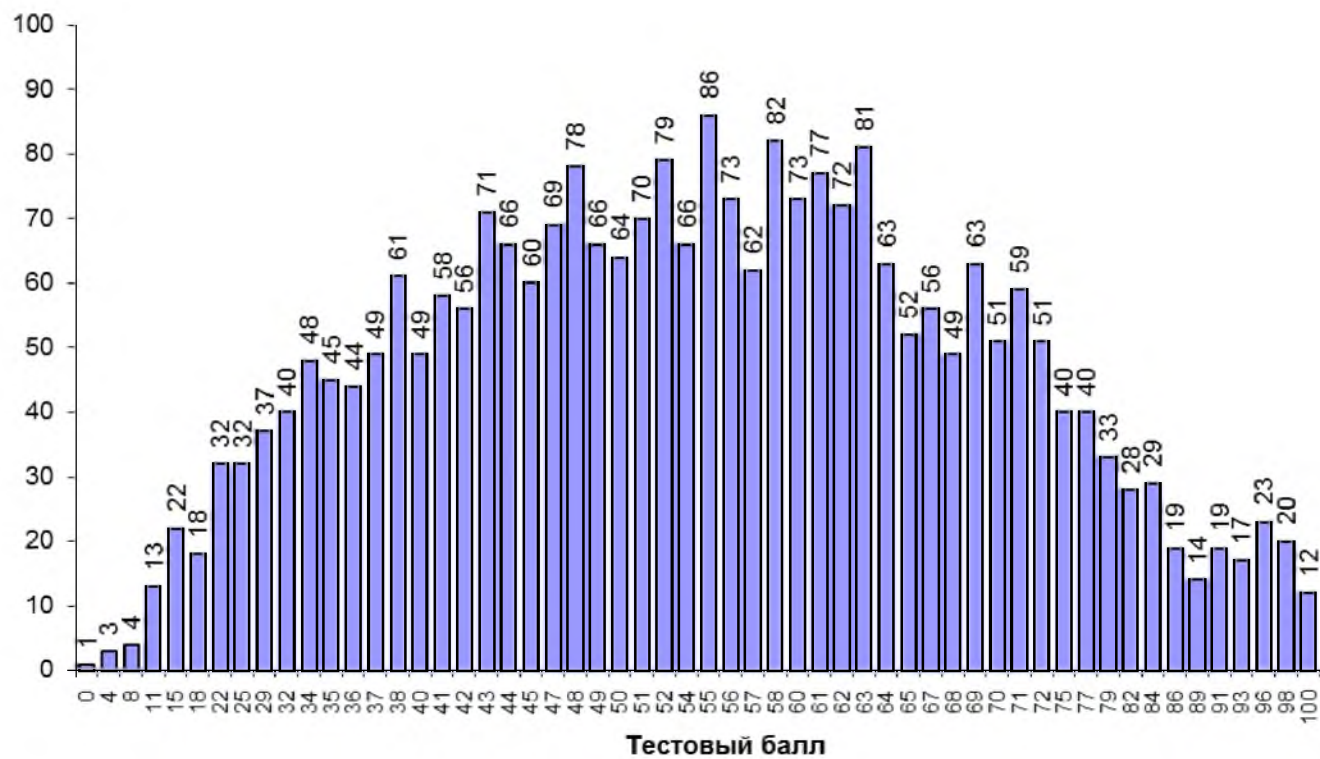
**Изменение доли (%) участников ЕГЭ, подтвердивших освоение образовательной программы среднего общего образования по истории, 2015-2019 гг.
(все категории участников, досрочный и основной этапы проведения ЕГЭ)**



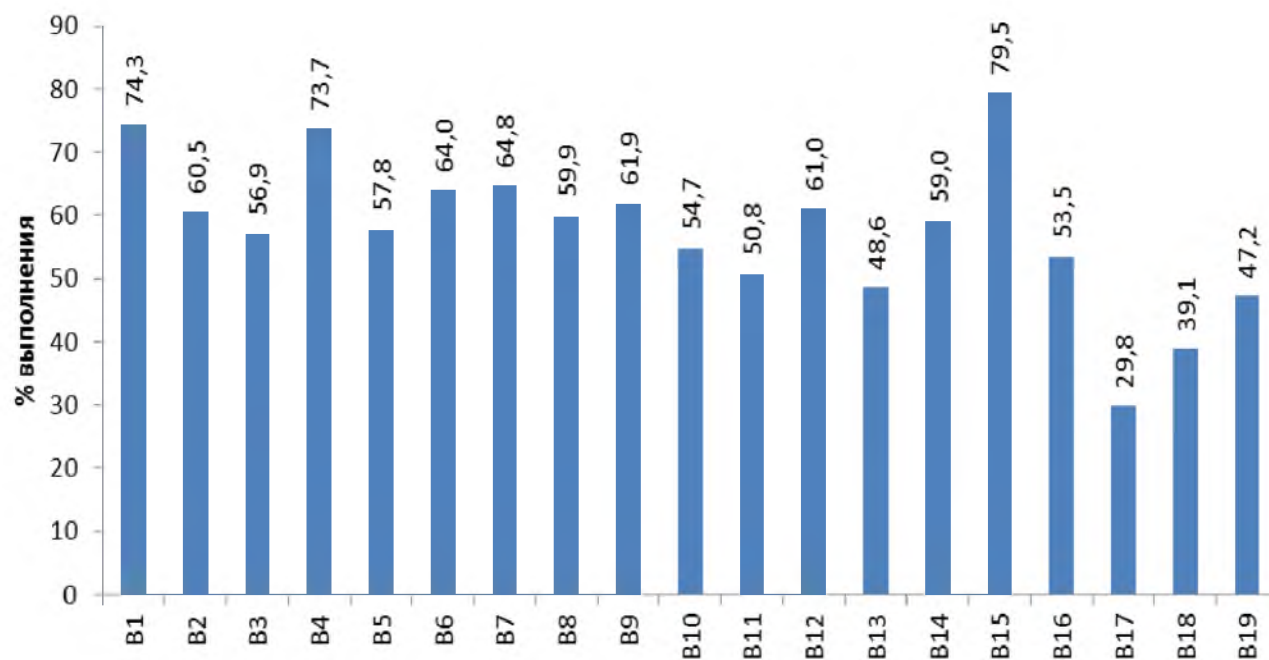
Количество участников ЕГЭ, набравших соответствующий тестовый балл по истории, 2015-2019 гг.
(выпускники текущего года, досрочный и основной этапы проведения ЕГЭ)



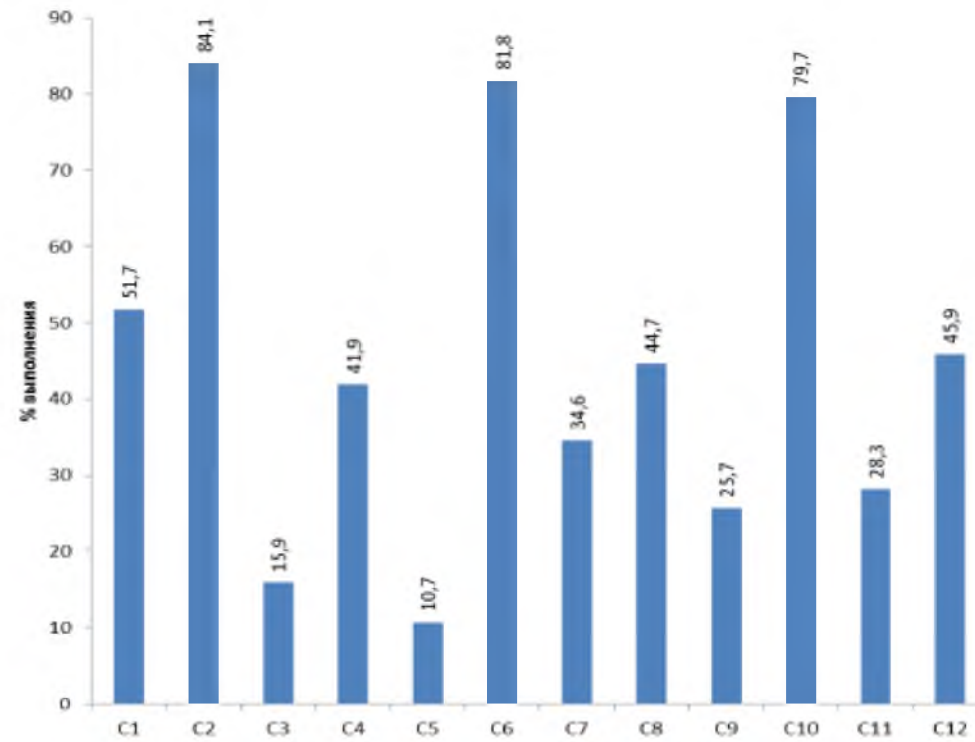
Количество участников, набравших соответствующий тестовый балл по истории
(выпускники текущего года, досрочный и основной этапы проведения ЕГЭ)



**Процент выполнения заданий с кратким ответом по истории
(выпускники текущего года, досрочный и основной этапы проведения ЕГЭ)**

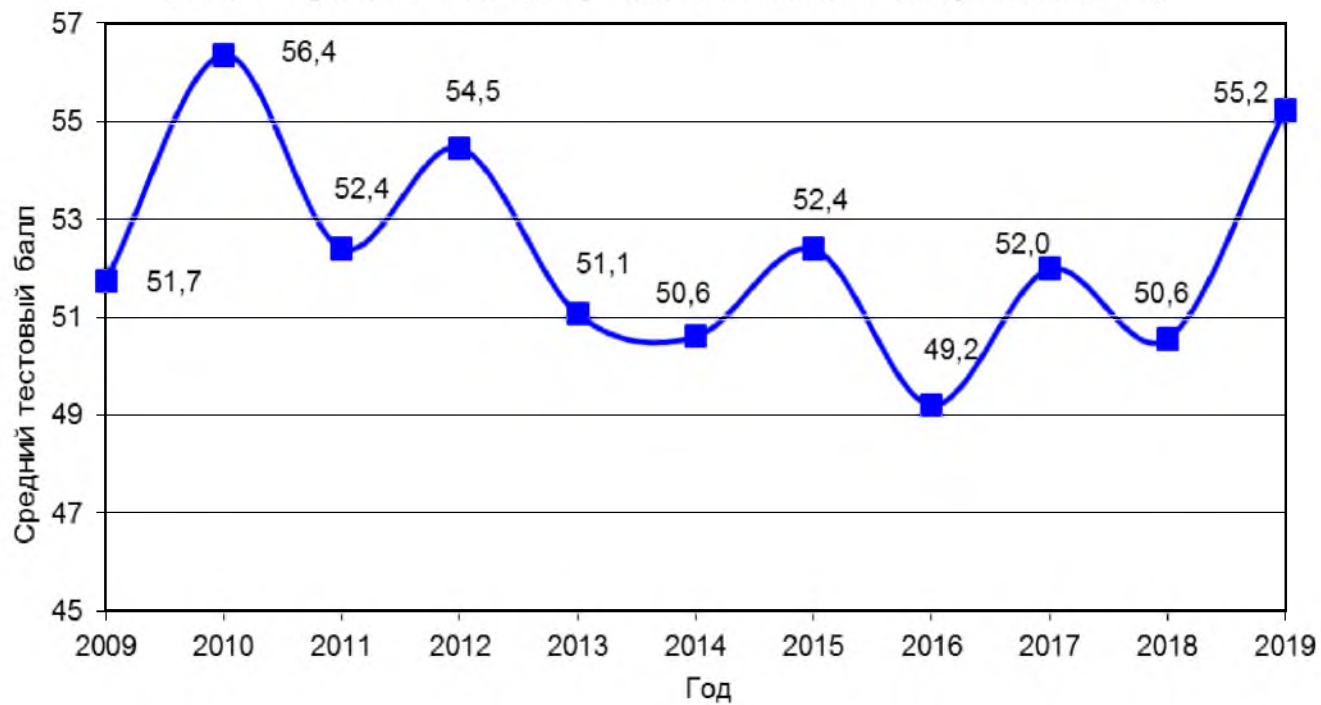


**Процент выполнения заданий с развернутым ответом по истории
(выпускники текущего года, досрочный и основной этапы проведения ЕГЭ)**

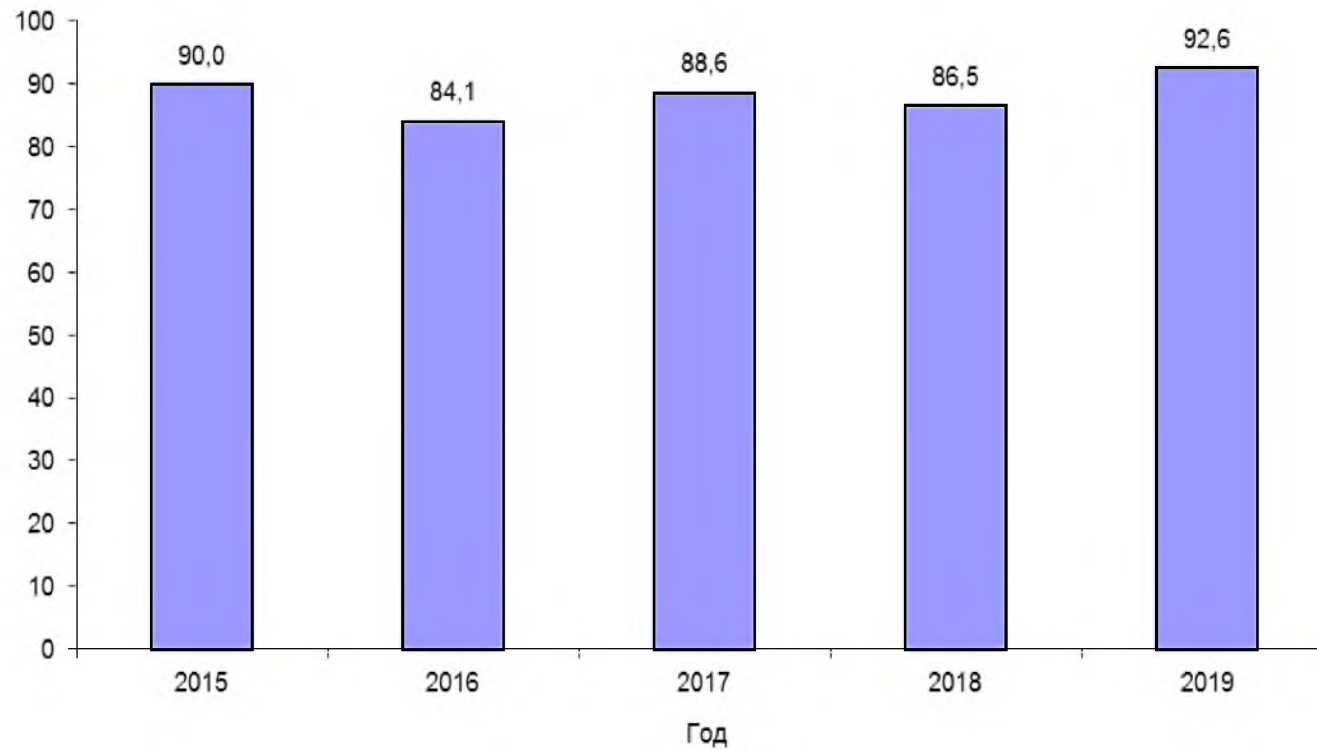


СТАТИСТИЧЕСКИЕ ДАННЫЕ ПО ГЕОГРАФИИ

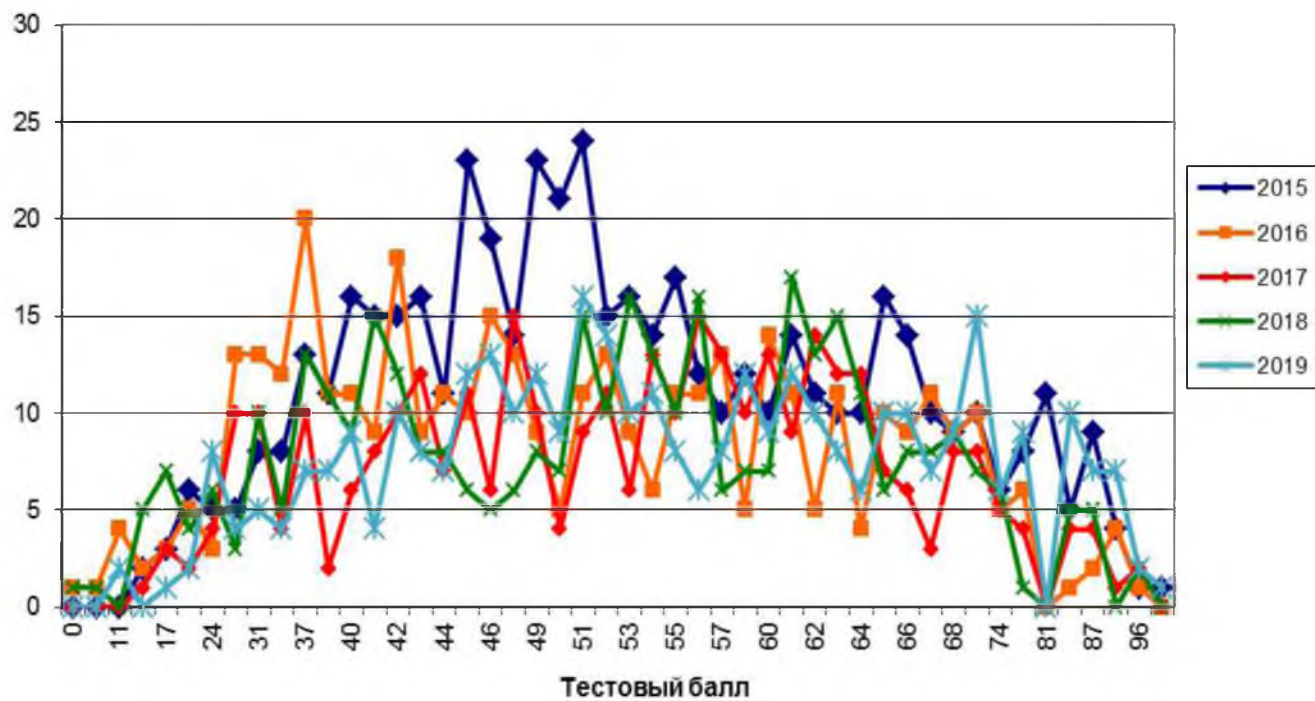
Изменение средних баллов ЕГЭ по географии с 2009 по 2019 гг.
(все категории участников, досрочный и основной этапы проведения ЕГЭ)



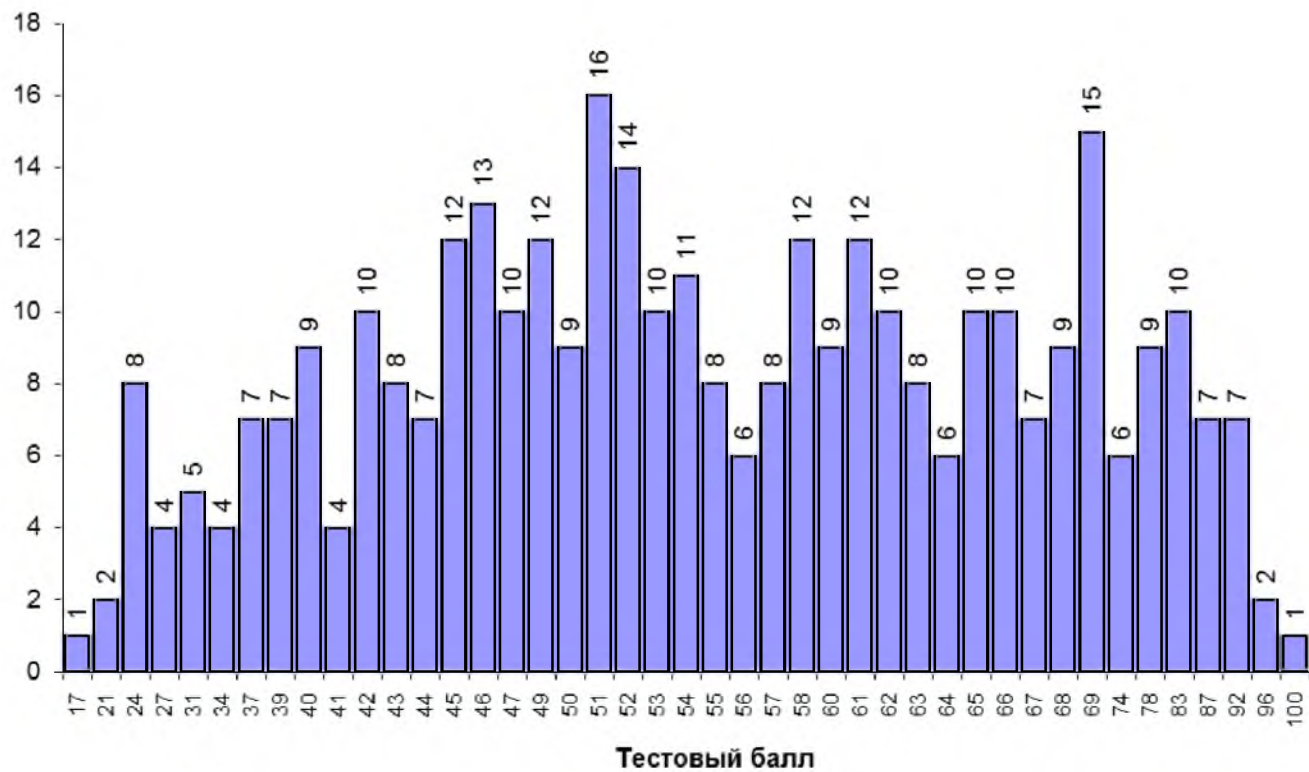
**Изменение доли (%) участников ЕГЭ, подтвердивших освоение образовательной программы среднего общего образования по географии, 2015-2019 гг.
(все категории участников, досрочный и основной этапы проведения ЕГЭ)**



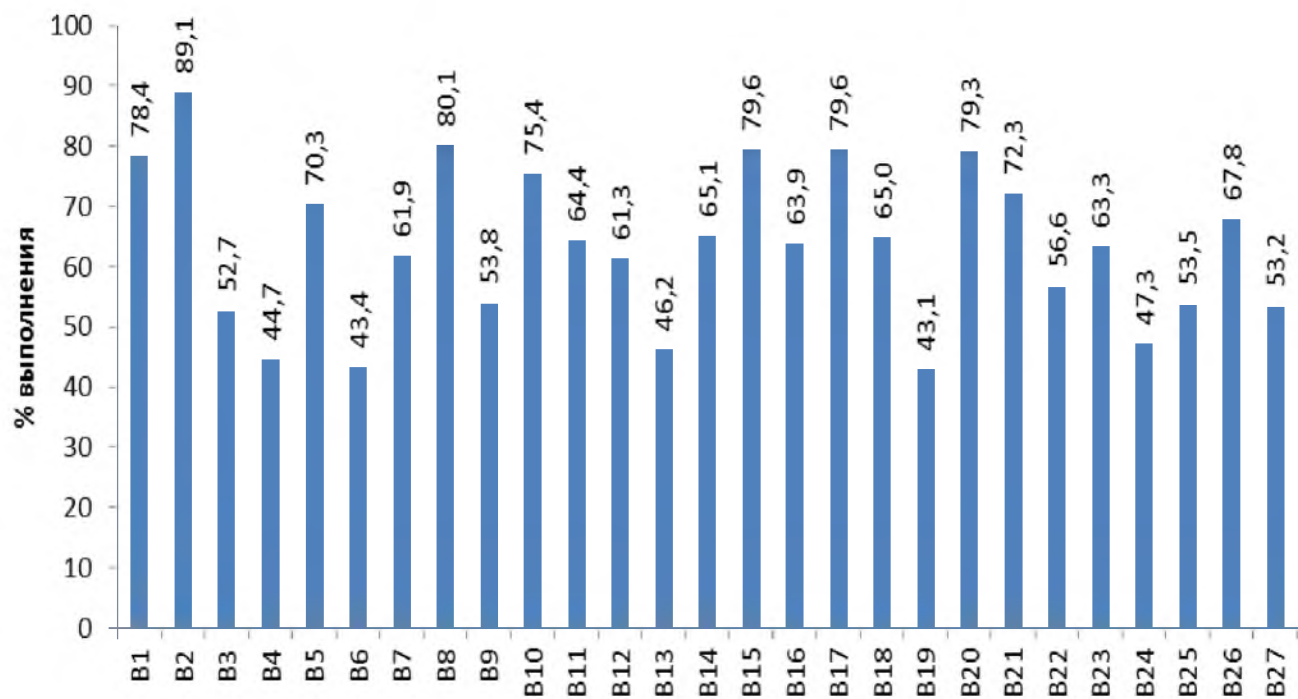
Количество участников ЕГЭ, набравших соответствующий тестовый балл по географии, 2015-2019 гг.
(выпускники текущего года, досрочный и основной этапы проведения ЕГЭ)



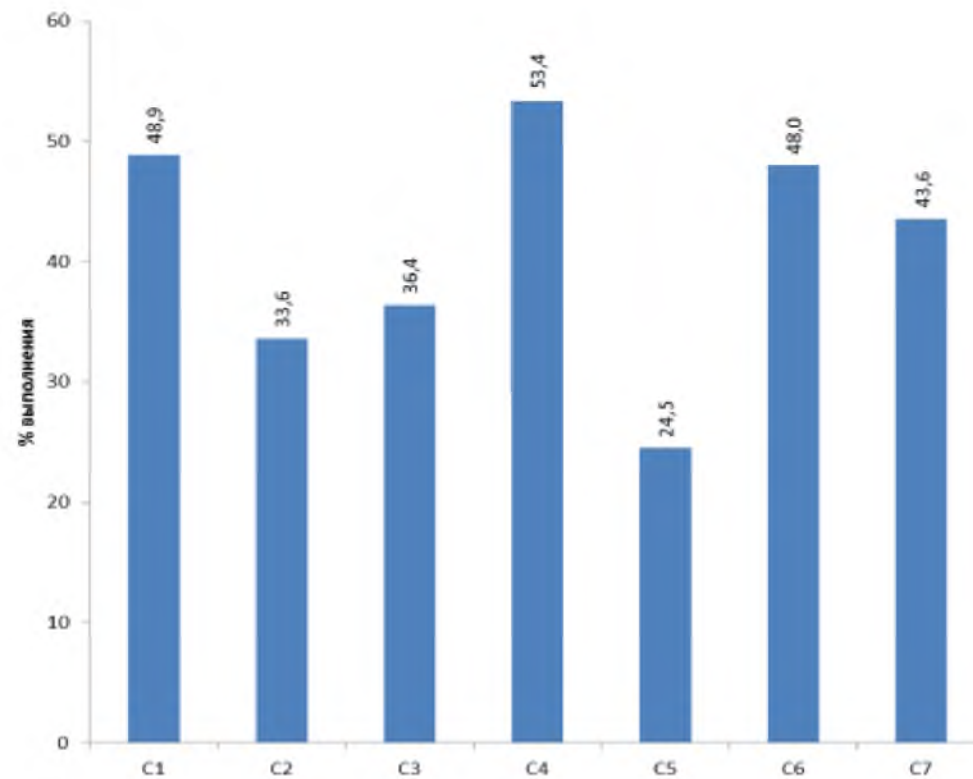
Количество участников, набравших соответствующий тестовый балл по географии
(выпускники текущего года, досрочный и основной этапы проведения ЕГЭ)



**Процент выполнения заданий с кратким ответом по географии
(выпускники текущего года, досрочный и основной этапы проведения ЕГЭ)**

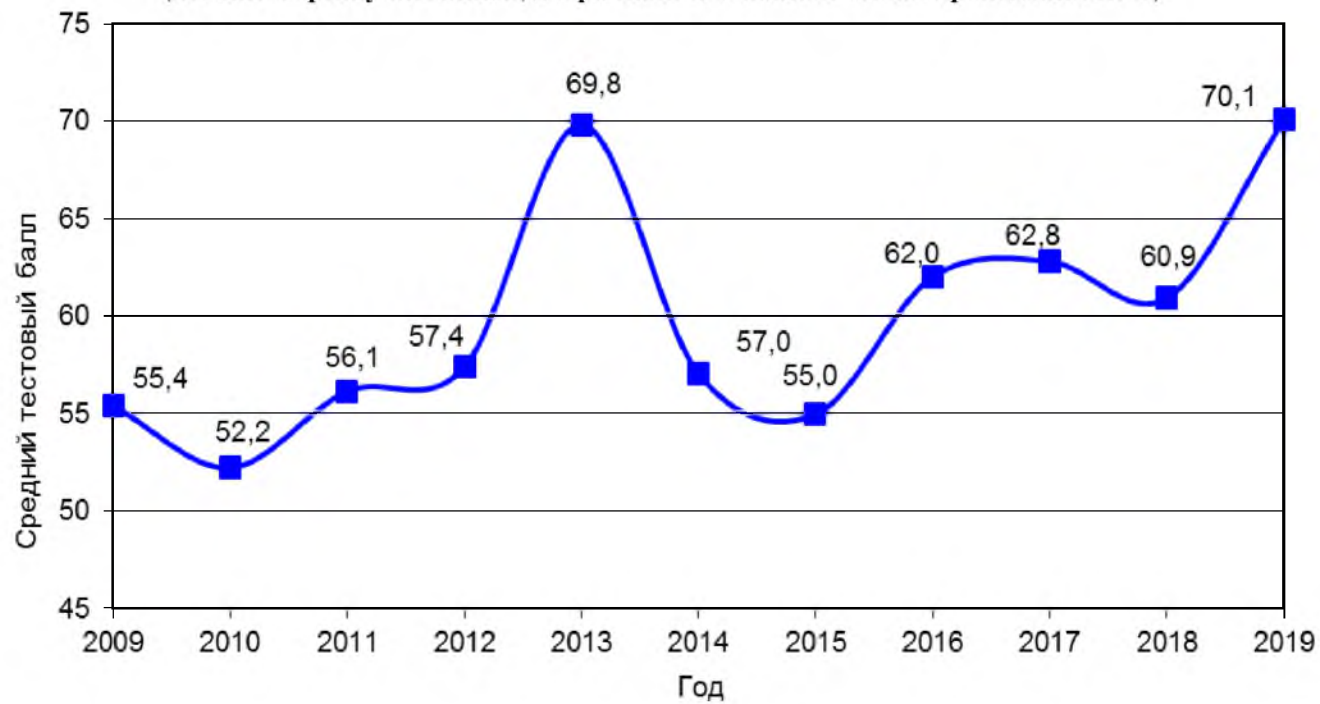


**Процент выполнения заданий с развернутым ответом по географии
(выпускники текущего года, досрочный и основной этапы проведения ЕГЭ)**

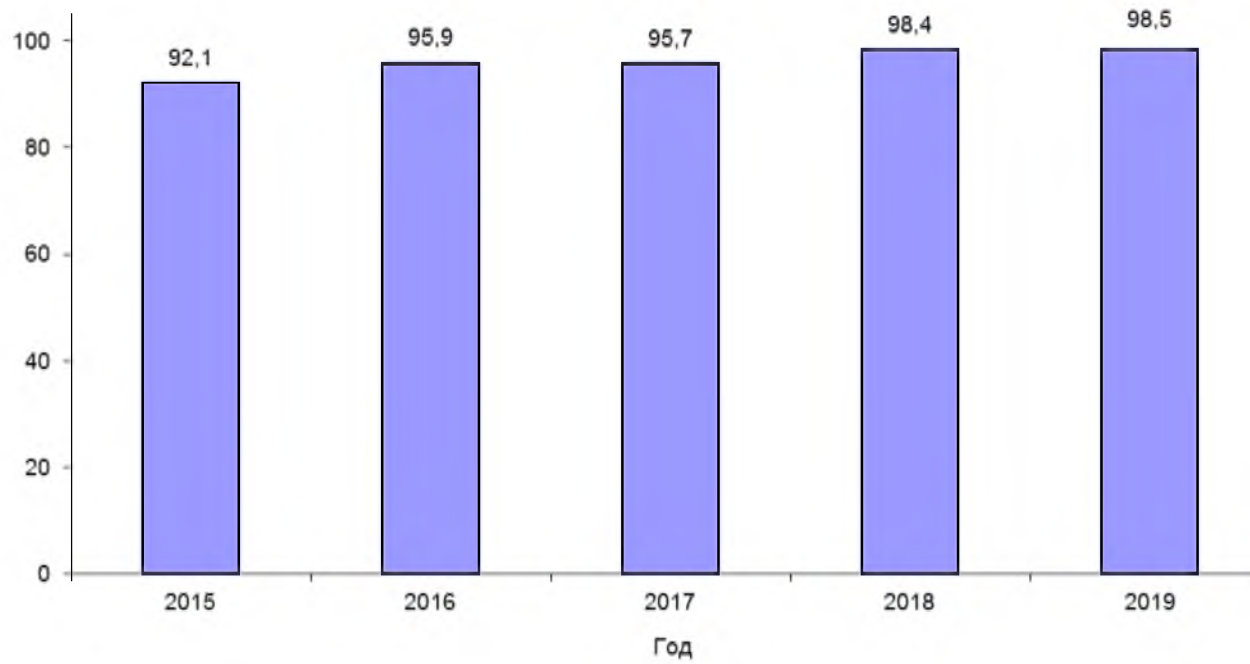


СТАТИСТИЧЕСКИЕ ДАННЫЕ ПО АНГЛИЙСКОМУ ЯЗЫКУ

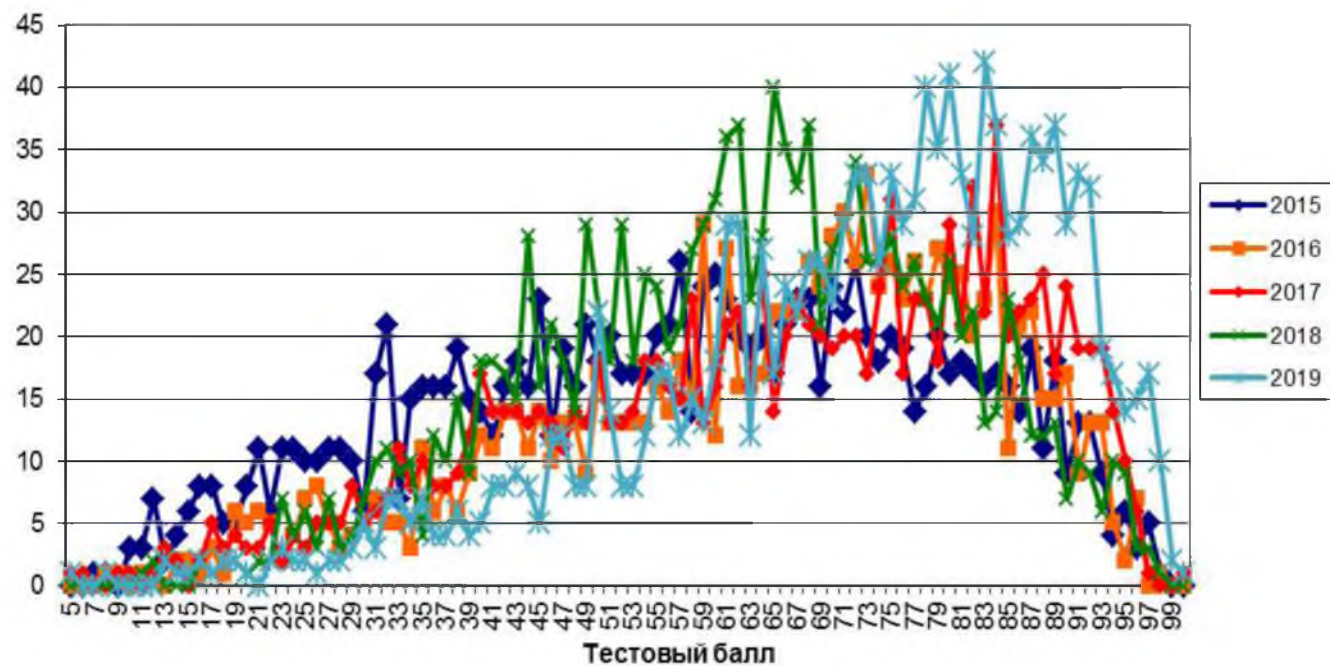
Изменение средних баллов ЕГЭ по английскому языку с 2009 по 2019 гг.
(все категории участников, досрочный и основной этапы проведения ЕГЭ)



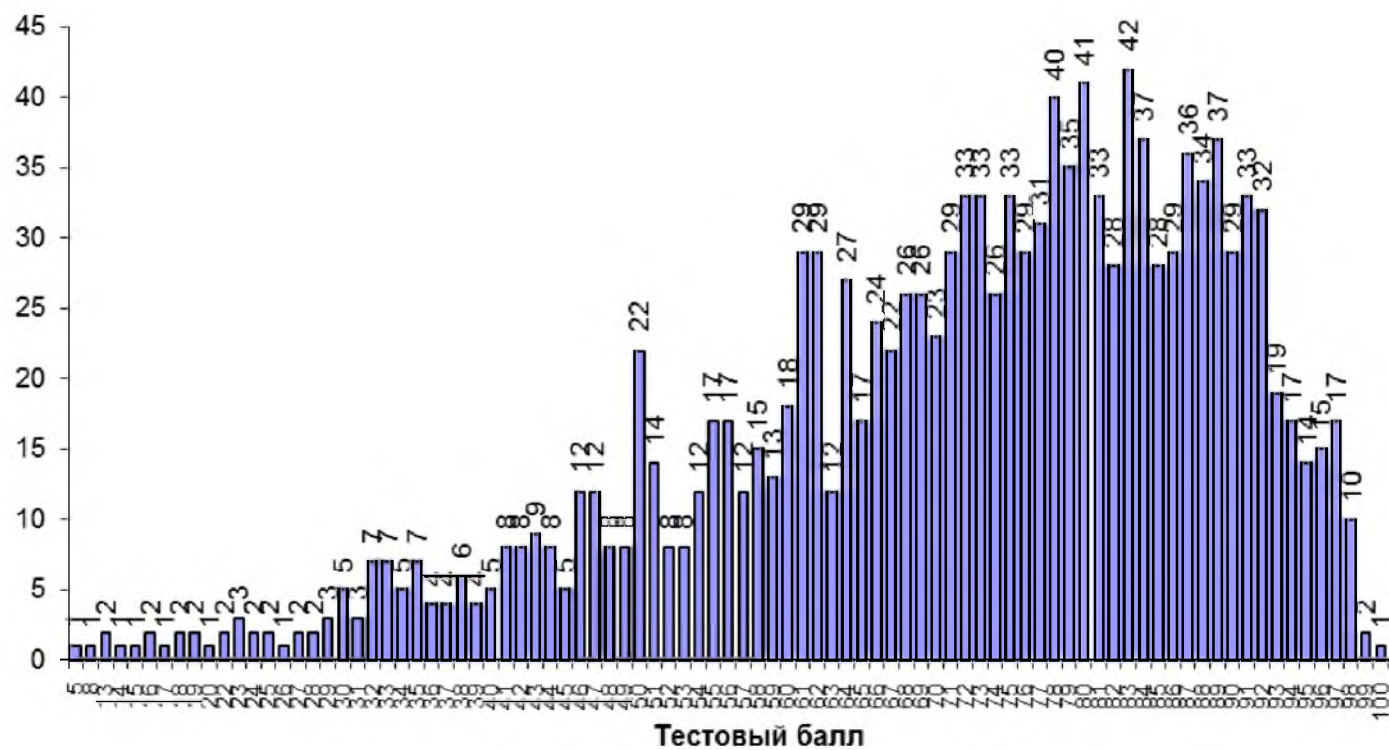
Изменение доли (%) участников ЕГЭ, подтвердивших освоение образовательной программы среднего общего образования по английскому языку, 2015-2019 гг. (все категории участников, досрочный и основной этапы проведения ЕГЭ)



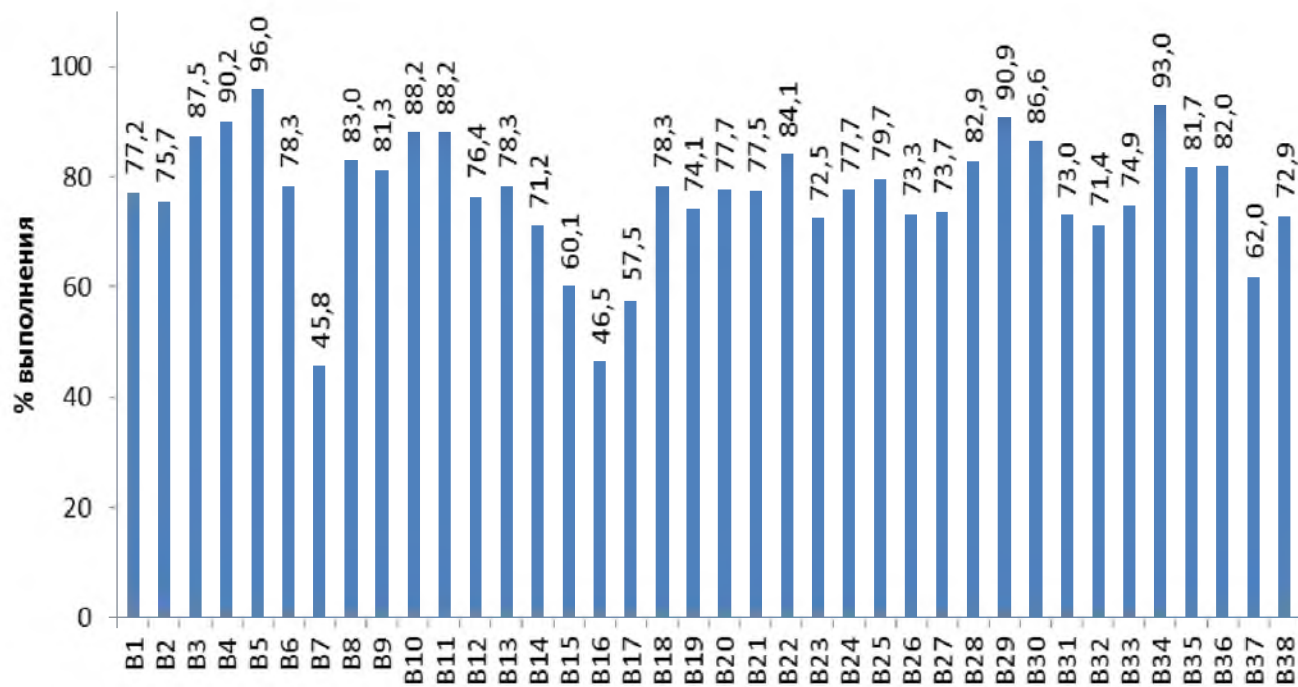
Количество участников ЕГЭ, набравших соответствующий тестовый балл по английскому языку, 2015-2019 гг.
(выпускники текущего года, досрочный и основной этапы проведения ЕГЭ)



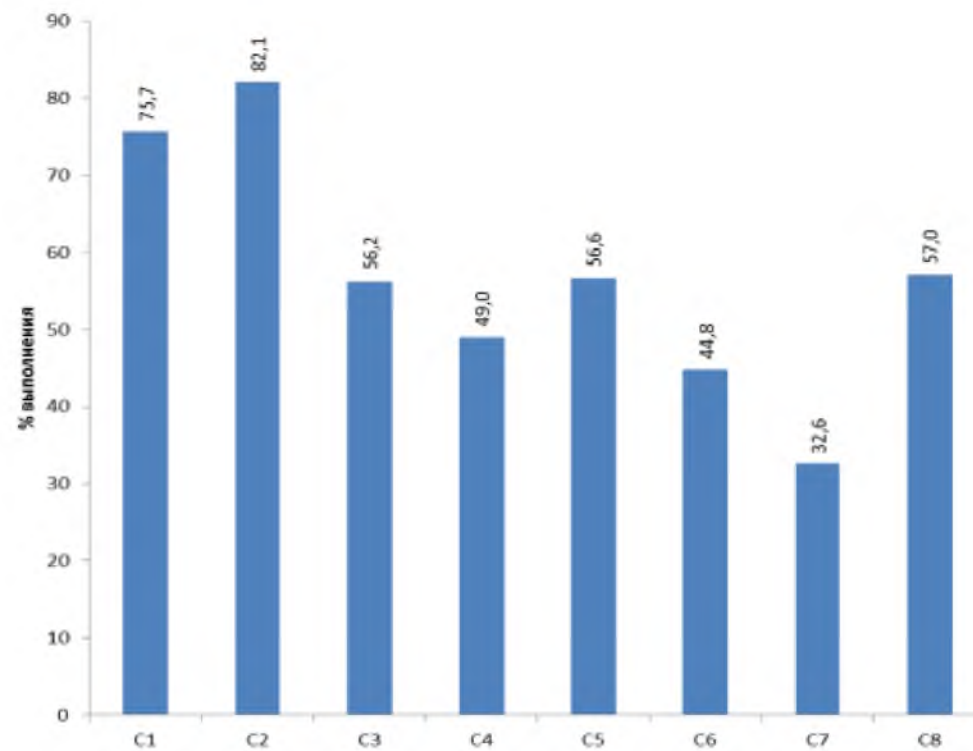
Количество участников, набравших соответствующий тестовый балл по английскому языку
(выпускники текущего года, досрочный и основной этапы проведения ЕГЭ)



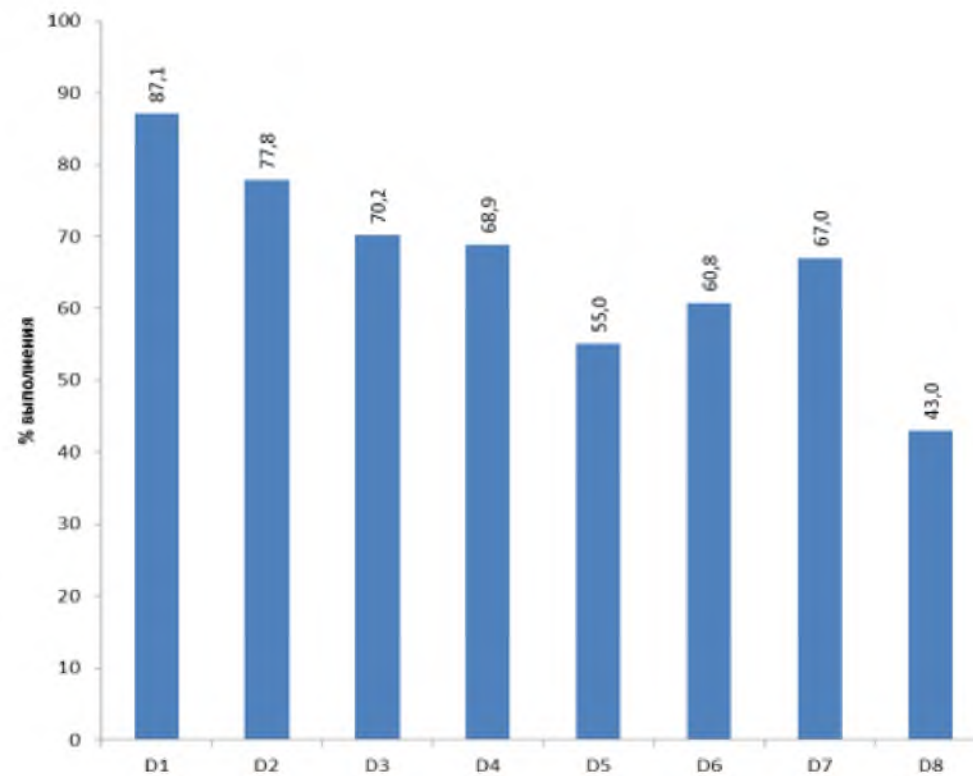
**Процент выполнения заданий с кратким ответом по английскому языку
(выпускники текущего года, досрочный и основной этапы проведения ЕГЭ)**



**Процент выполнения заданий с развернутым ответом по английскому языку
(выпускники текущего года, досрочный и основной этапы проведения ЕГЭ)**

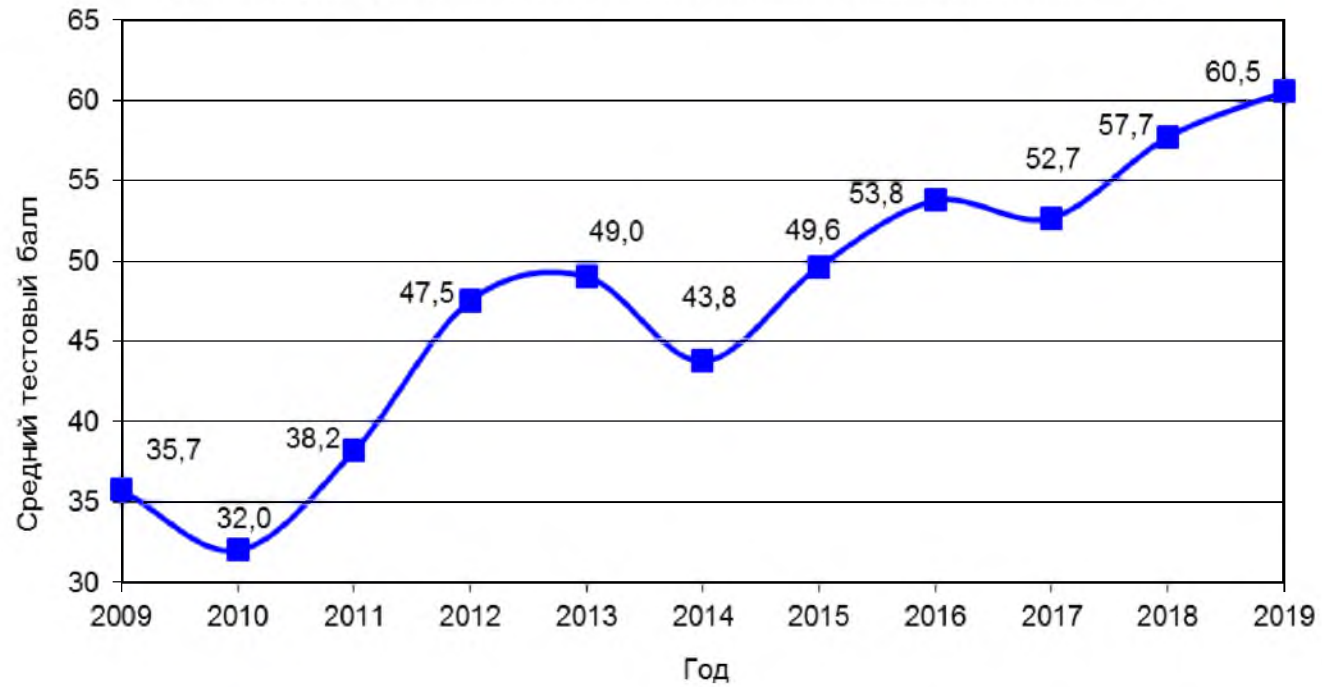


**Процент выполнения заданий устной части по английскому языку
(выпускники текущего года, досрочный и основной этапы проведения ЕГЭ)**

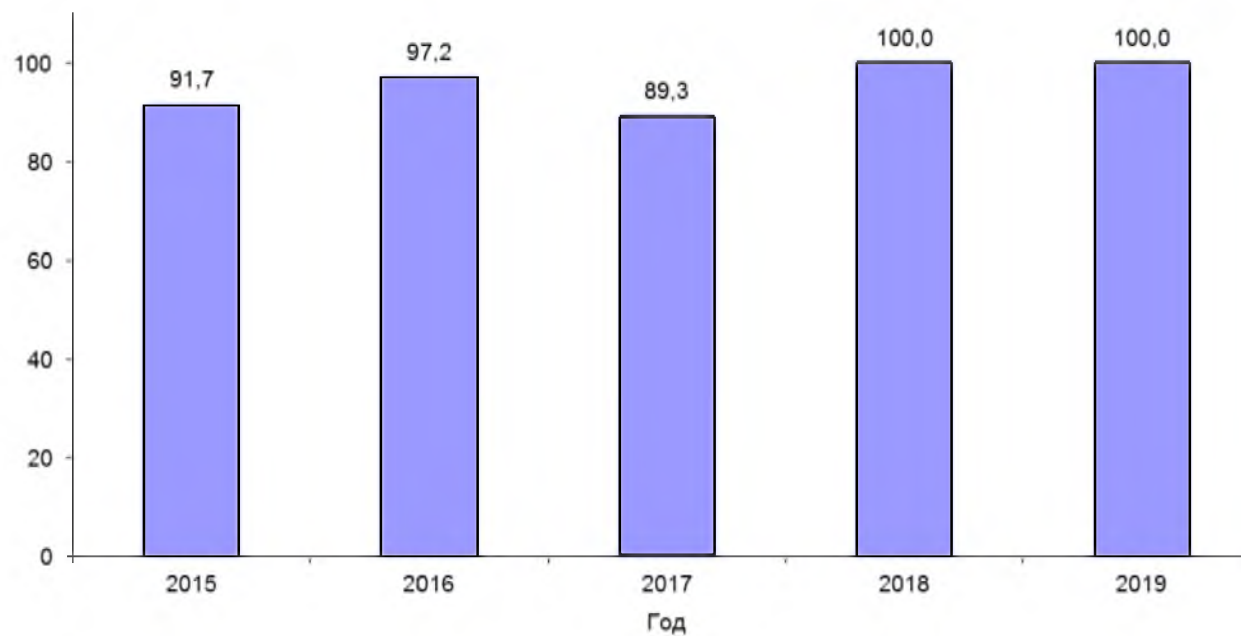


СТАТИСТИЧЕСКИЕ ДАННЫЕ ПО НЕМЕЦКОМУ ЯЗЫКУ

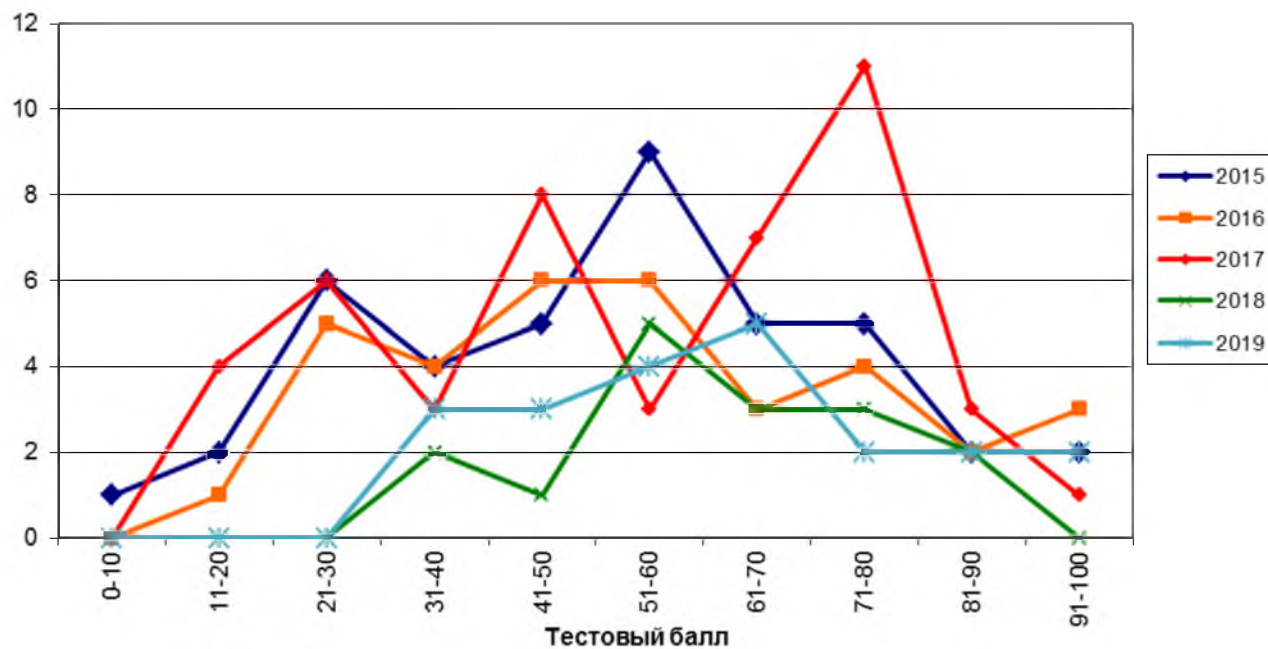
Изменение средних баллов ЕГЭ по немецкому языку с 2009 по 2019 гг.
(все категории участников, досрочный и основной этапы проведения ЕГЭ)



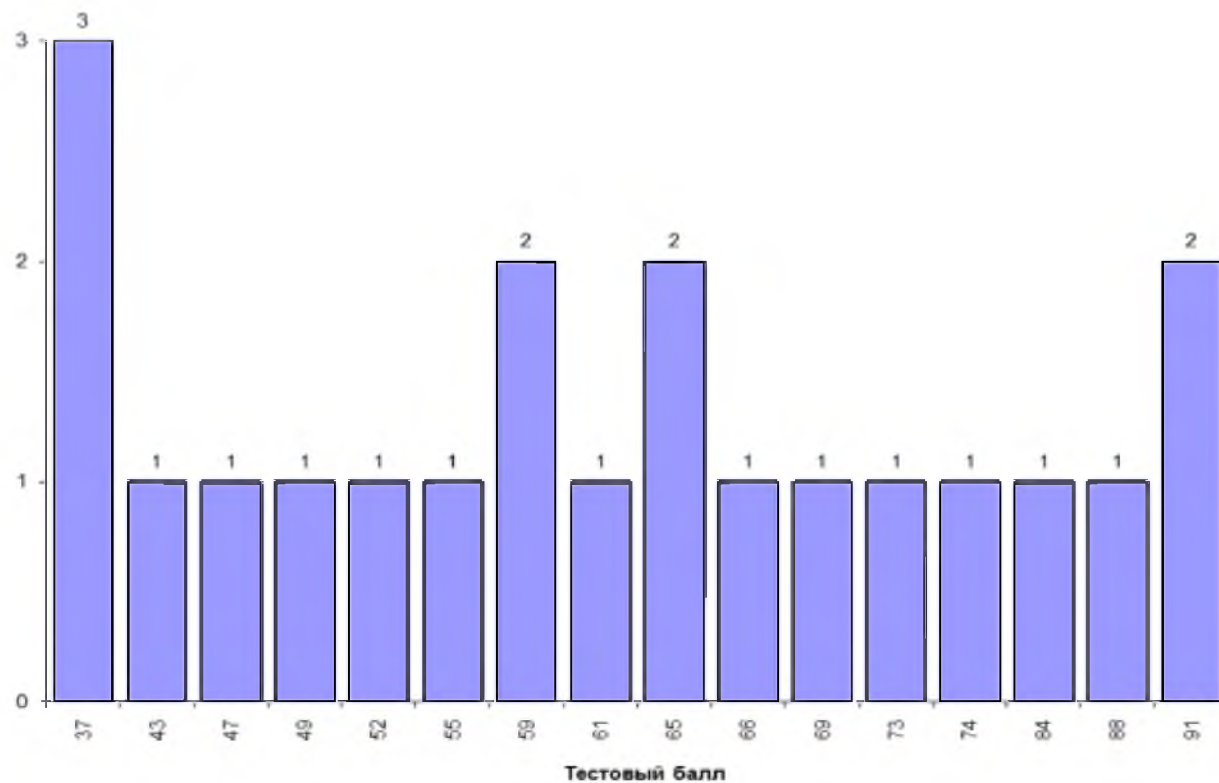
**Изменение доли (%) участников ЕГЭ, подтвердивших освоение образовательной программы среднего общего образования по немецкому языку, 2015-2019 гг.
(все категории участников, досрочный и основной этапы проведения ЕГЭ)**



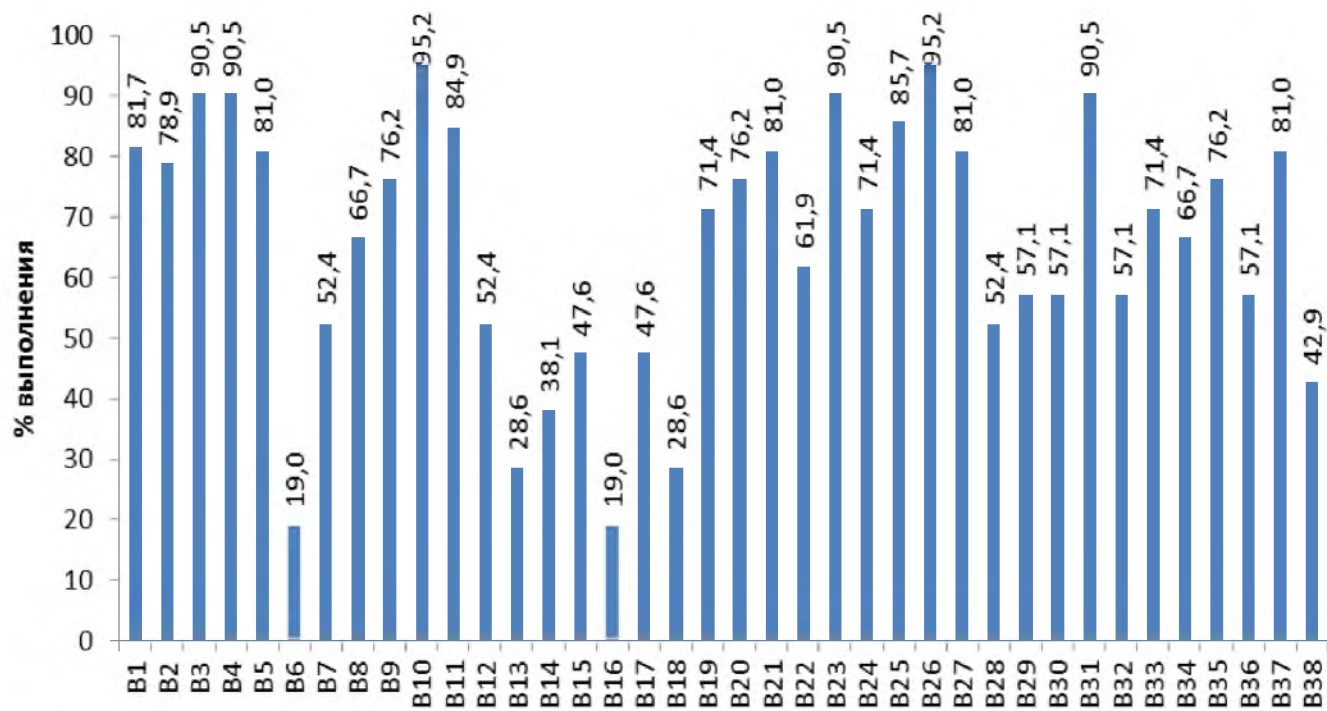
Количество участников ЕГЭ, набравших соответствующий тестовый балл по немецкому языку, 2015-2019 гг. (выпускники текущего года, досрочный и основной этапы проведения ЕГЭ)



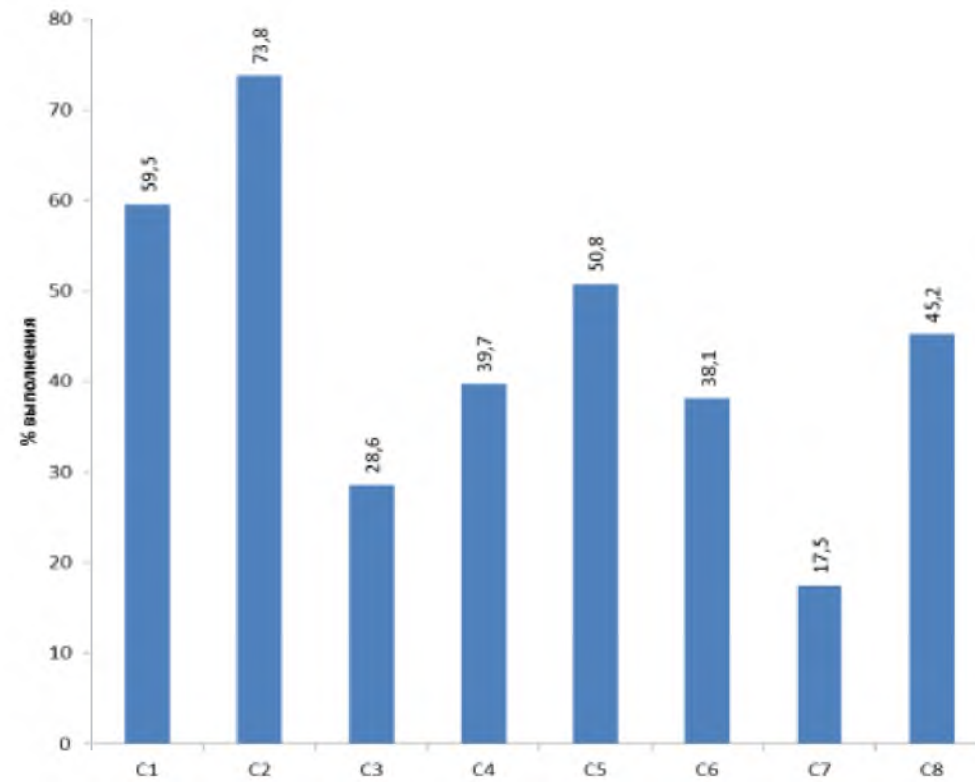
**Количество участников, набравших соответствующий тестовый балл по немецкому языку
(выпускники текущего года, досрочный и основной этапы проведения ЕГЭ)**



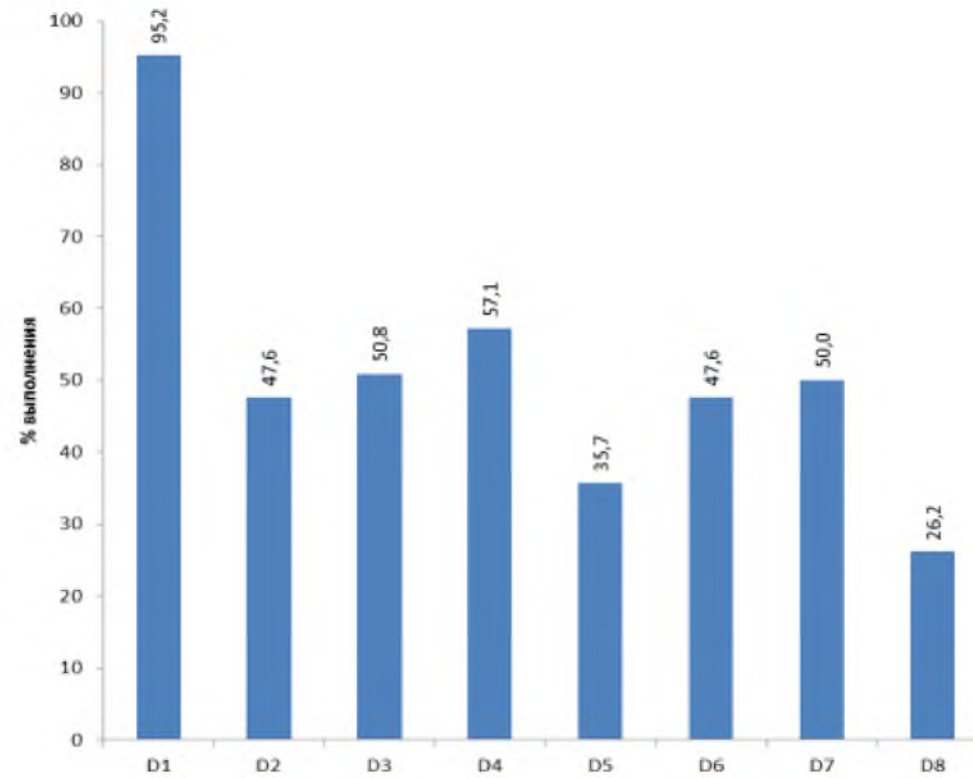
Процент выполнения заданий с кратким ответом по немецкому языку
(выпускники текущего года, досрочный и основной этапы проведения ЕГЭ)



**Процент выполнения заданий с развернутым ответом по немецкому языку
(выпускники текущего года, досрочный и основной этапы проведения ЕГЭ)**

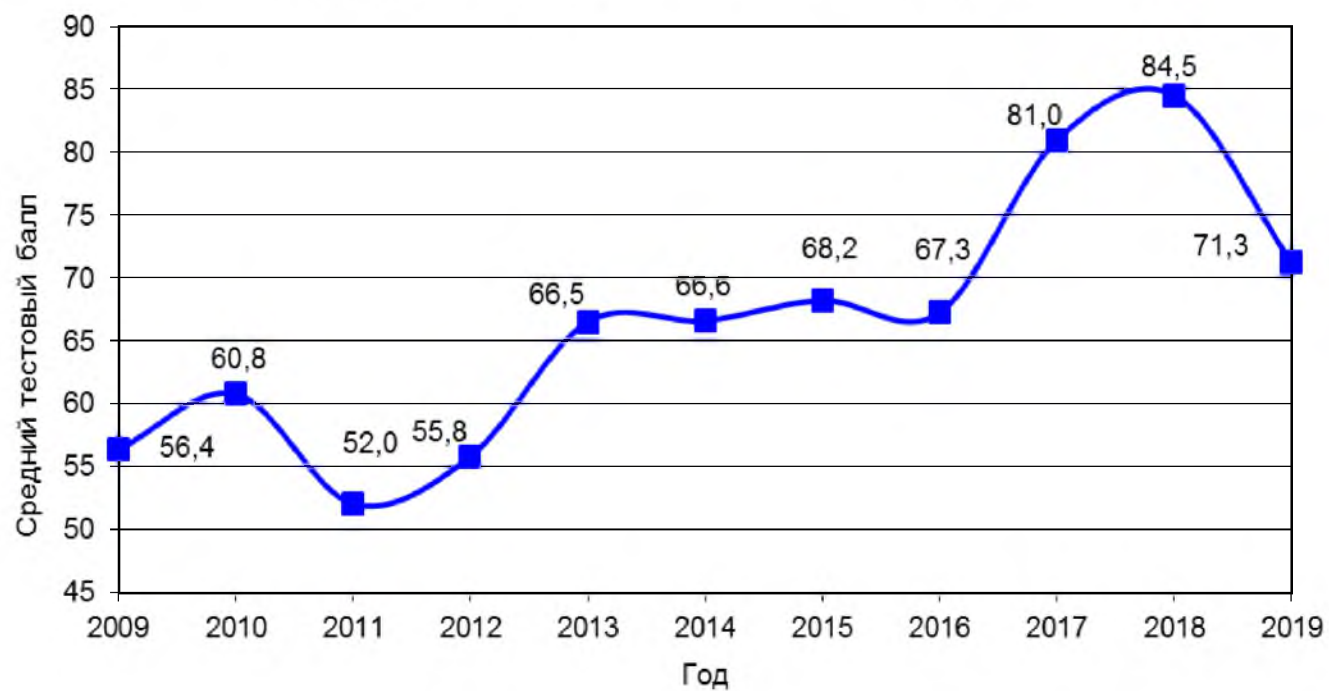


**Процент выполнения заданий устной части по немецкому языку
(выпускники текущего года, досрочный и основной этапы проведения ЕГЭ)**

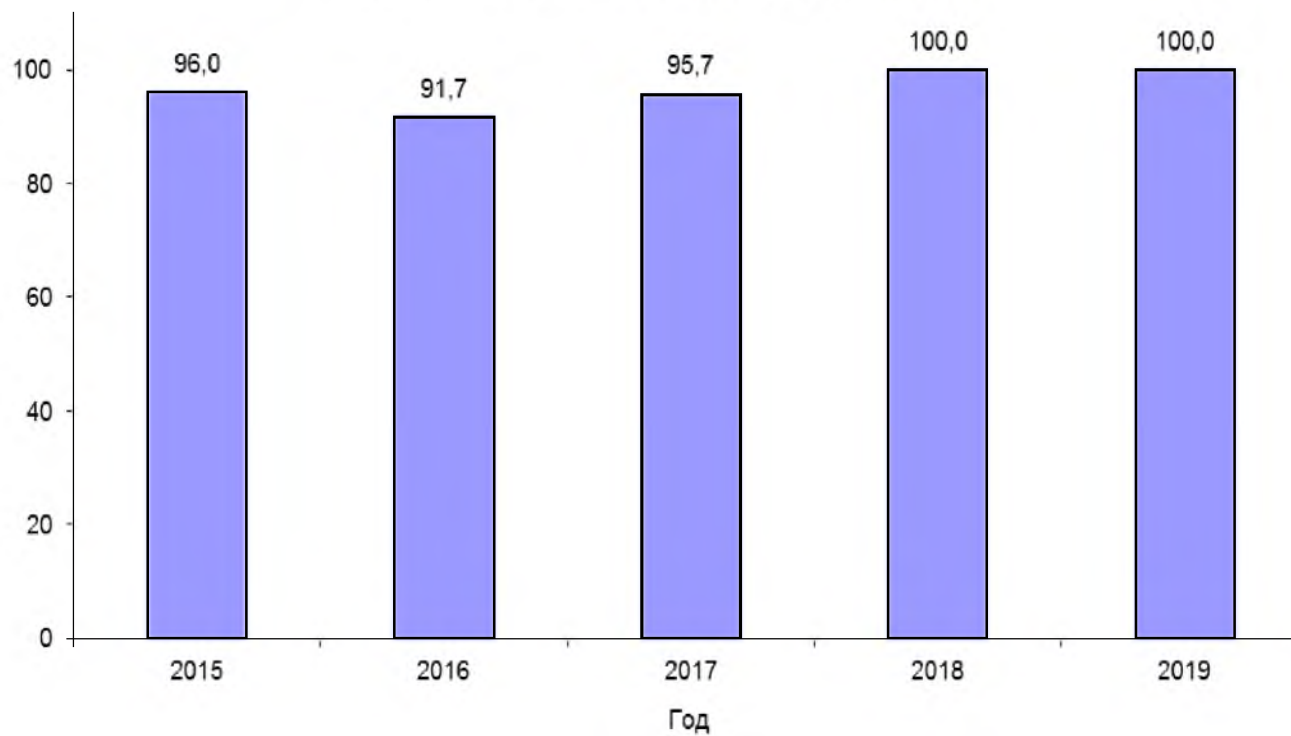


СТАТИСТИЧЕСКИЕ ДАННЫЕ ПО ФРАНЦУЗСКОМУ ЯЗЫКУ

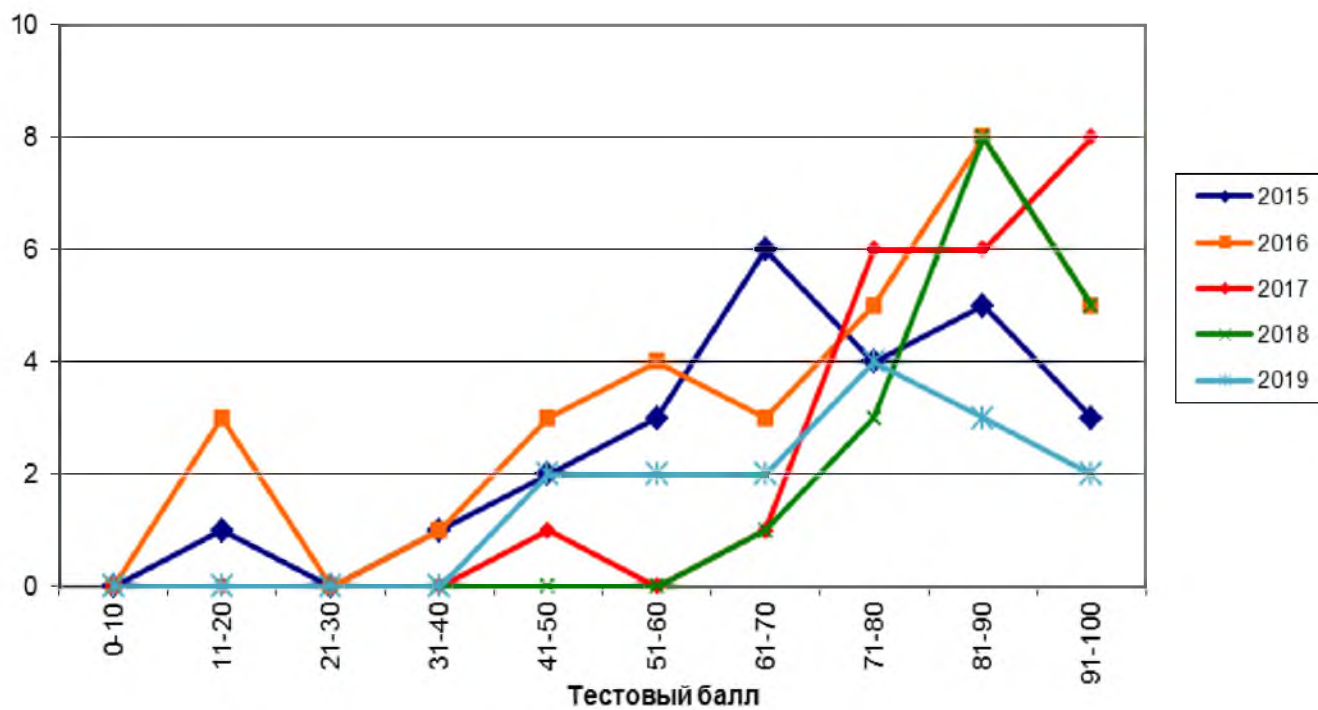
Изменение средних баллов ЕГЭ по французскому языку с 2009 по 2019 гг.
(все категории участников, досрочный и основной этапы проведения ЕГЭ)



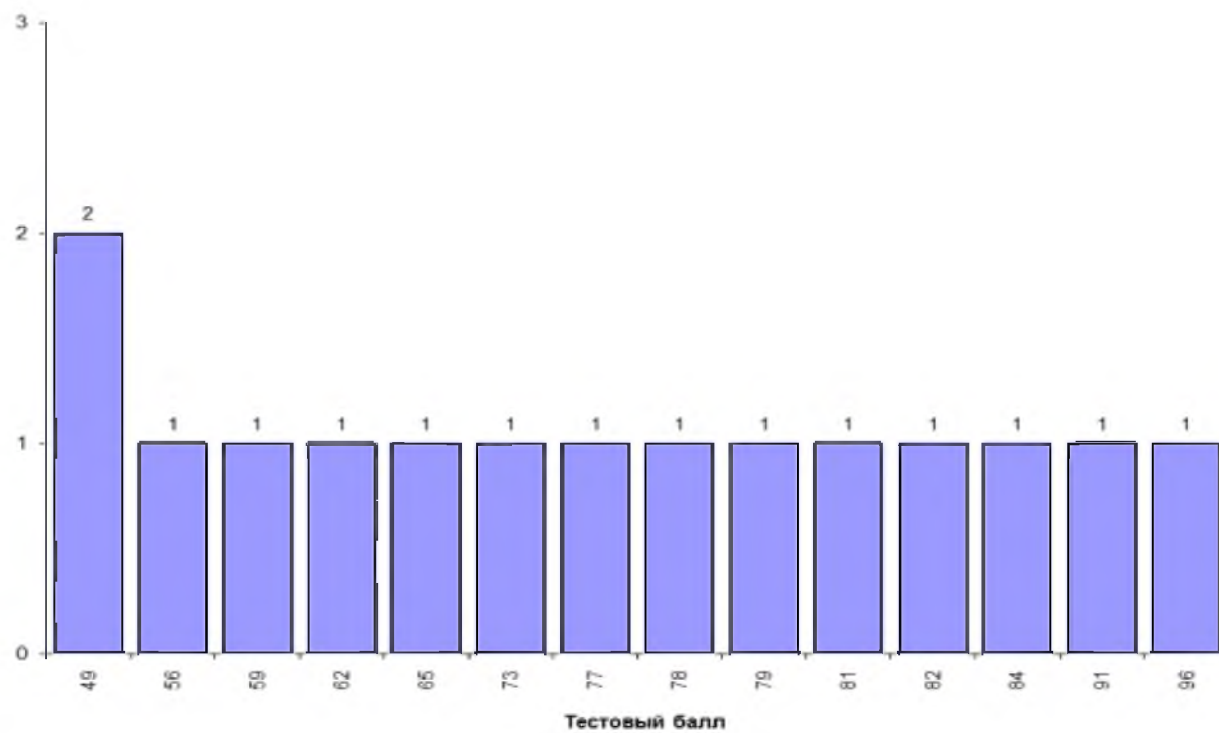
Изменение доли (%) участников ЕГЭ, подтвердивших освоение образовательной программы среднего общего образования по французскому языку, 2015-2019 гг. (все категории участников, досрочный и основной этапы проведения ЕГЭ)



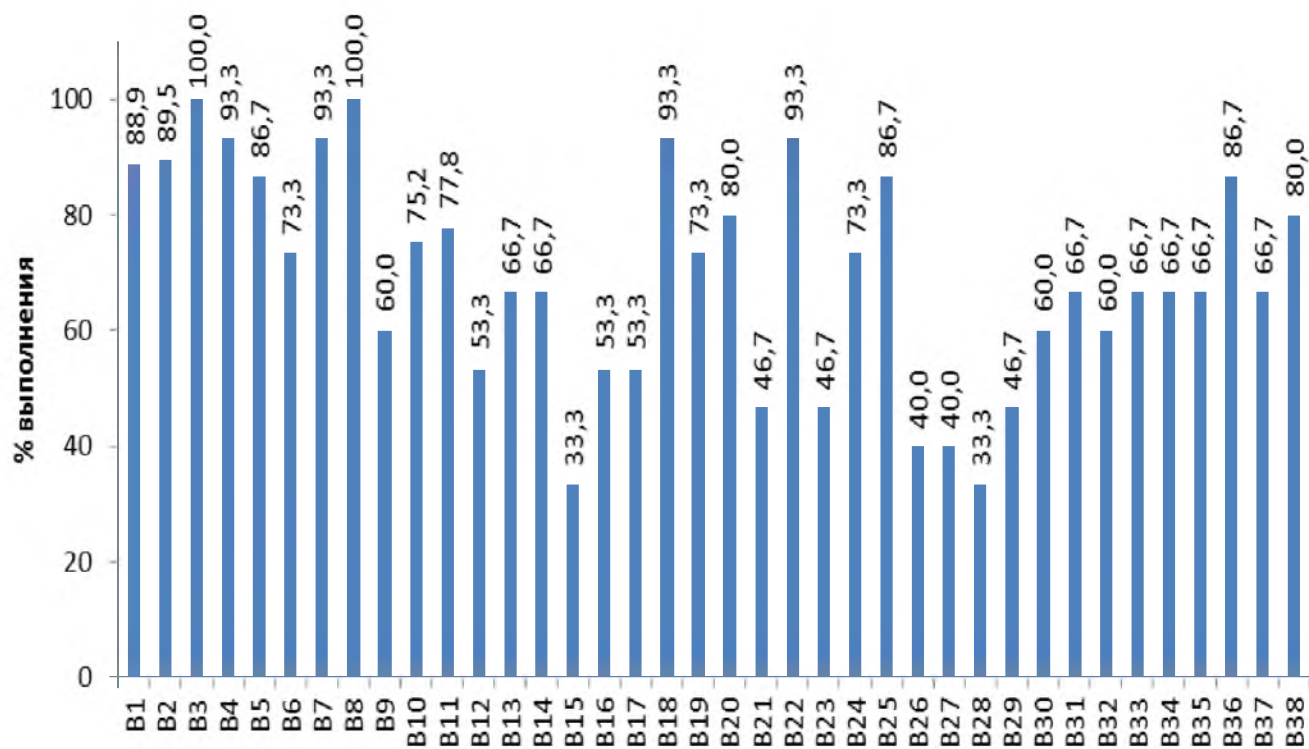
Количество участников ЕГЭ, набравших соответствующий тестовый балл по французскому языку, 2015-2019 гг.
(выпускники текущего года, досрочный и основной этапы проведения ЕГЭ)



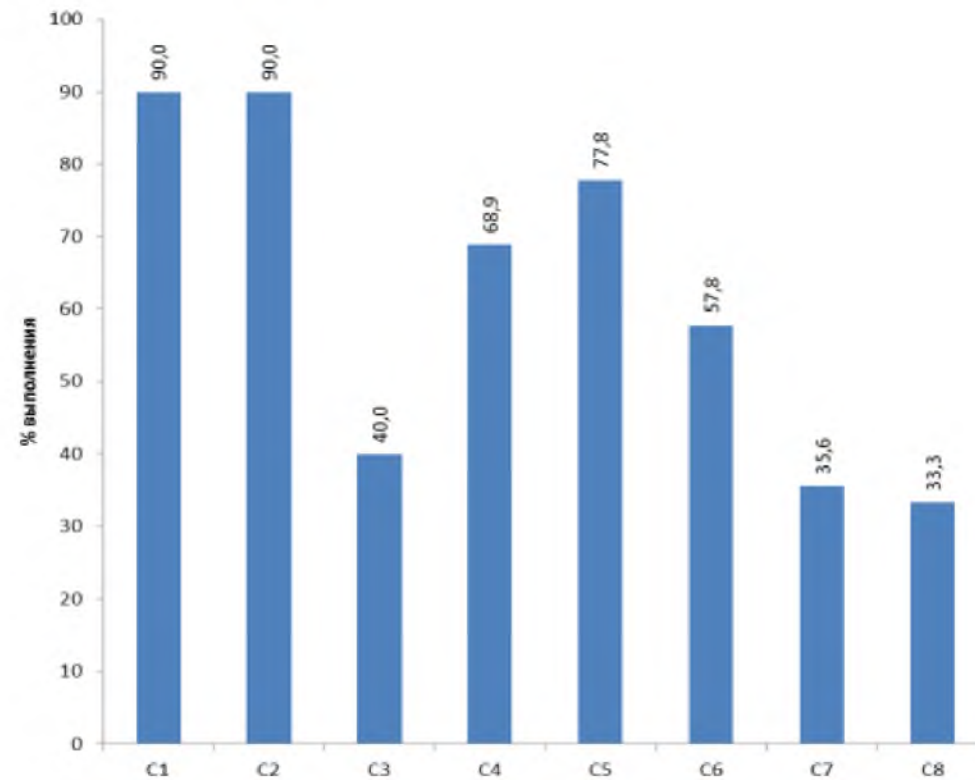
**Количество участников, набравших соответствующий тестовый балл по французскому языку
(выпускники текущего года, досрочный и основной этапы проведения ЕГЭ)**



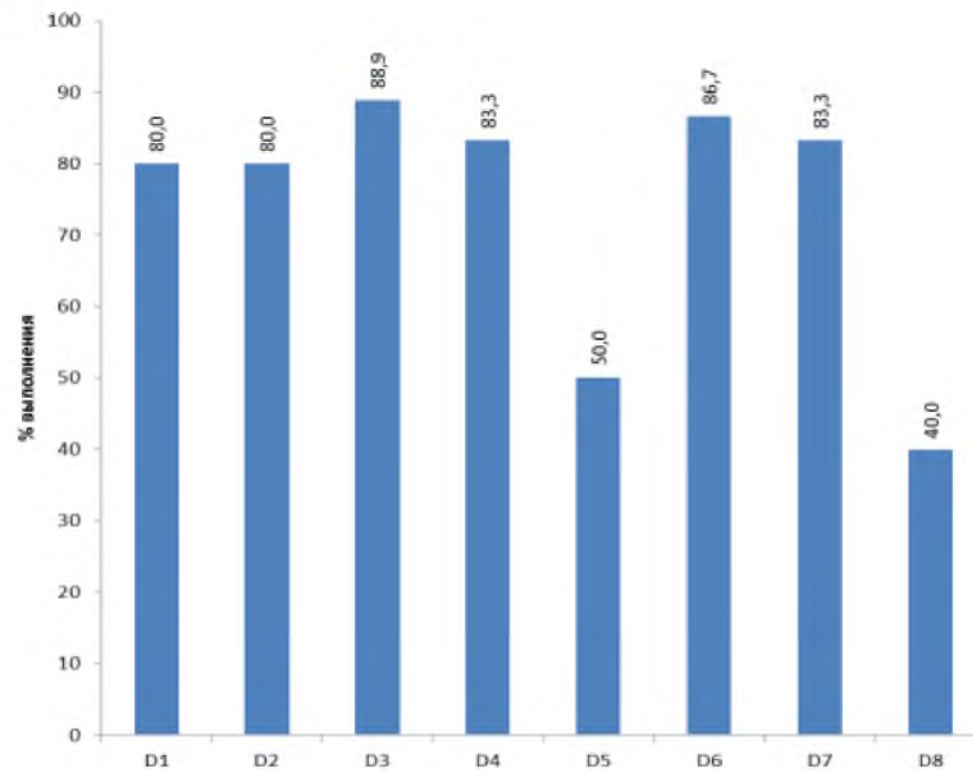
**Процент выполнения заданий с кратким ответом по французскому языку
(выпускники текущего года, досрочный и основной этапы проведения ЕГЭ)**



**Процент выполнения заданий с развернутым ответом по французскому языку
(выпускники текущего года, досрочный и основной этапы проведения ЕГЭ)**

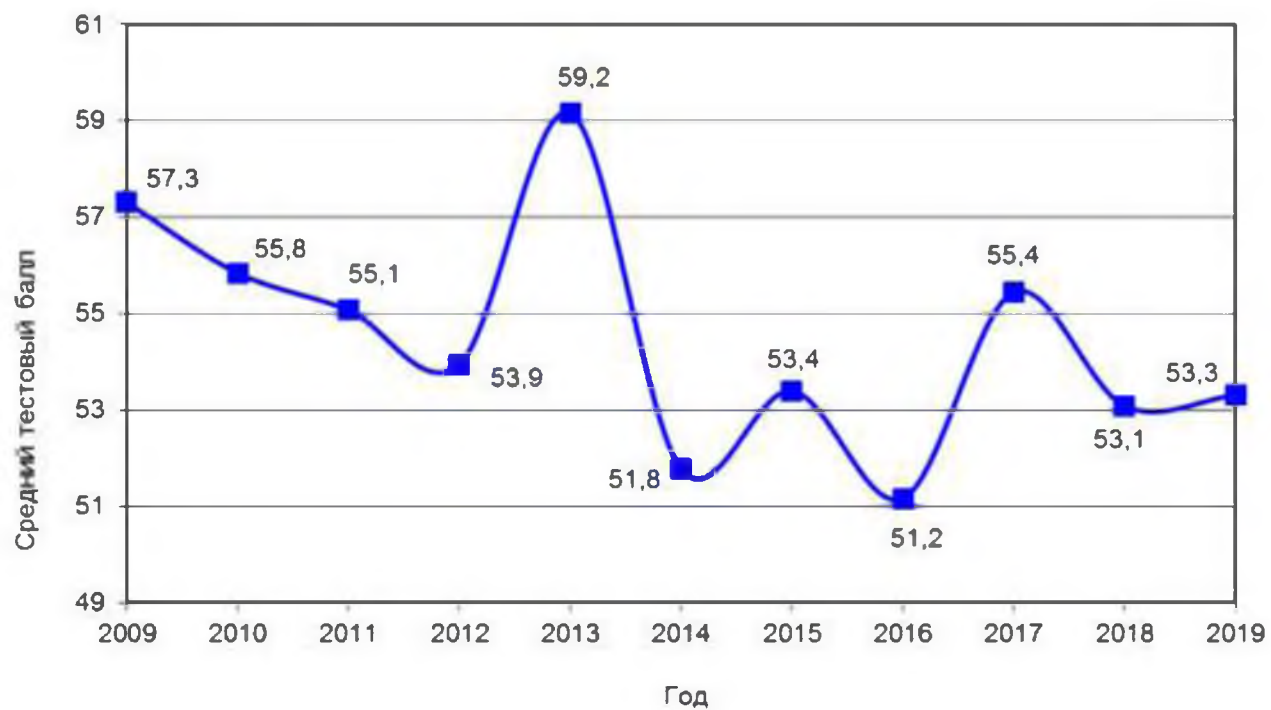


**Процент выполнения заданий устной части по французскому языку
(выпускники текущего года, досрочный и основной этапы проведения ЕГЭ)**

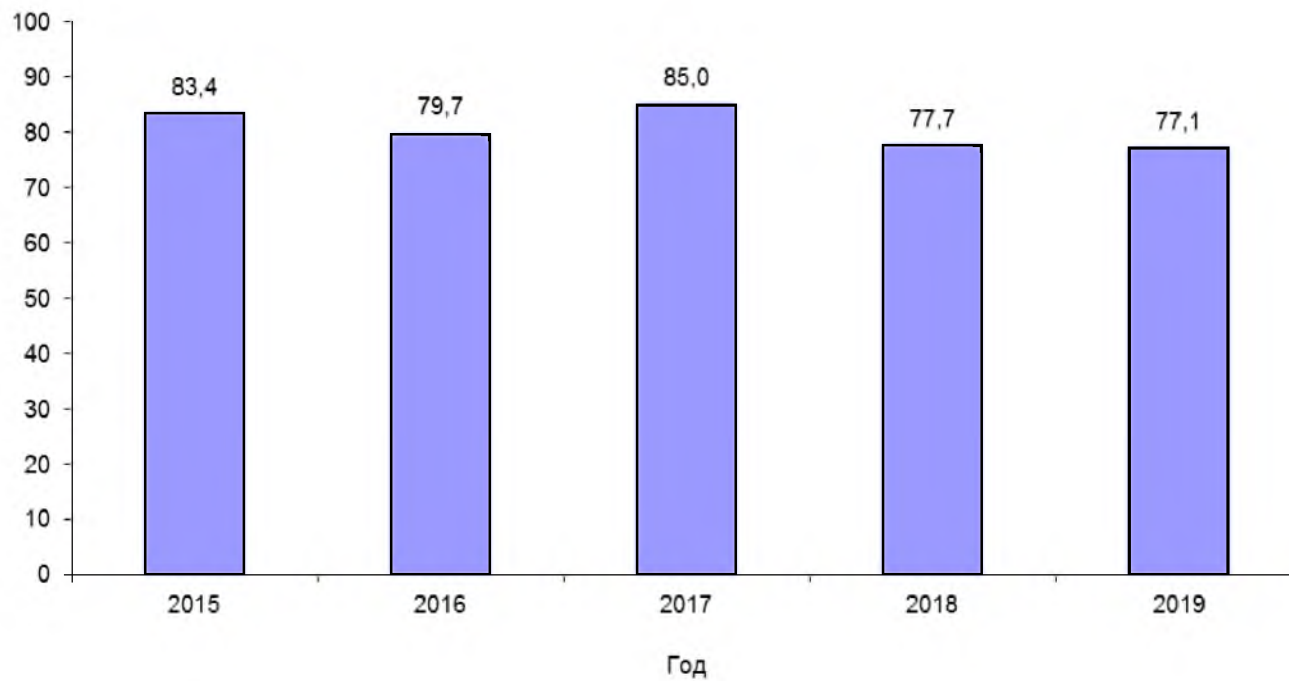


СТАТИСТИЧЕСКИЕ ДАННЫЕ ПО ОБЩЕСТВОЗНАНИЮ

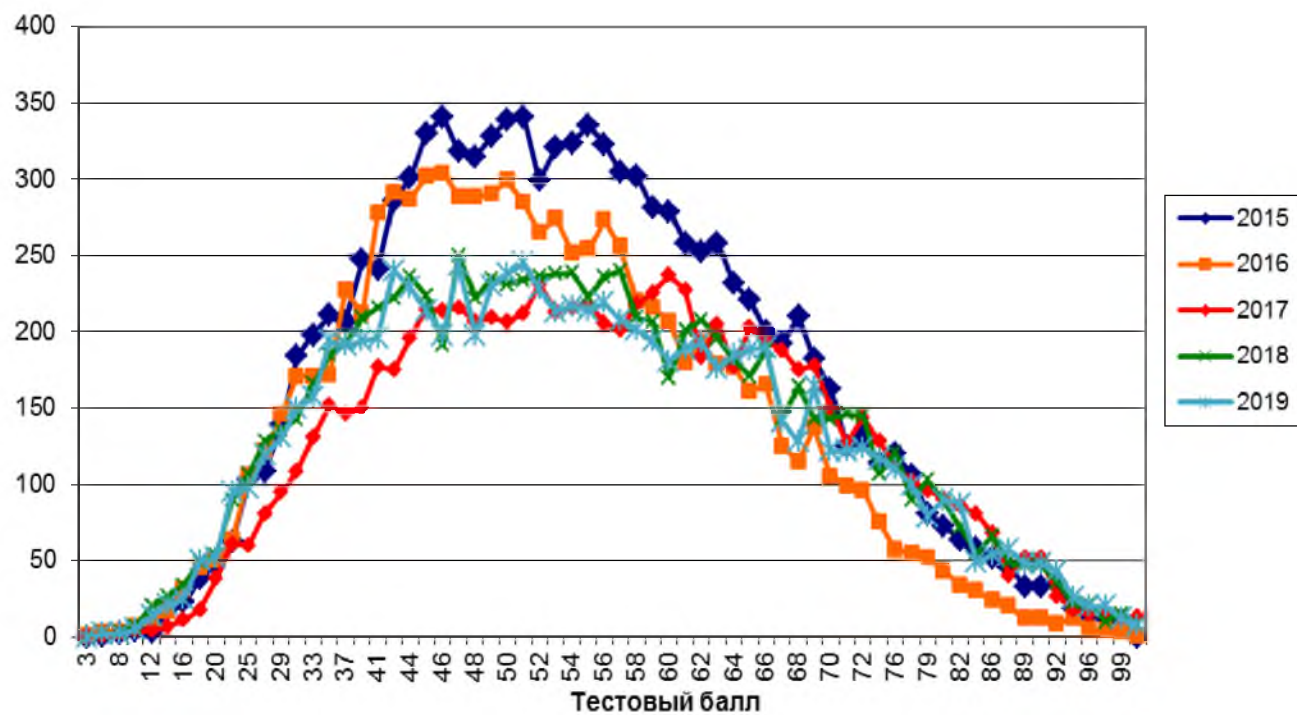
Изменение средних баллов ЕГЭ по обществознанию с 2009 по 2019 гг.
(все категории участников, досрочный и основной этапы проведения ЕГЭ)



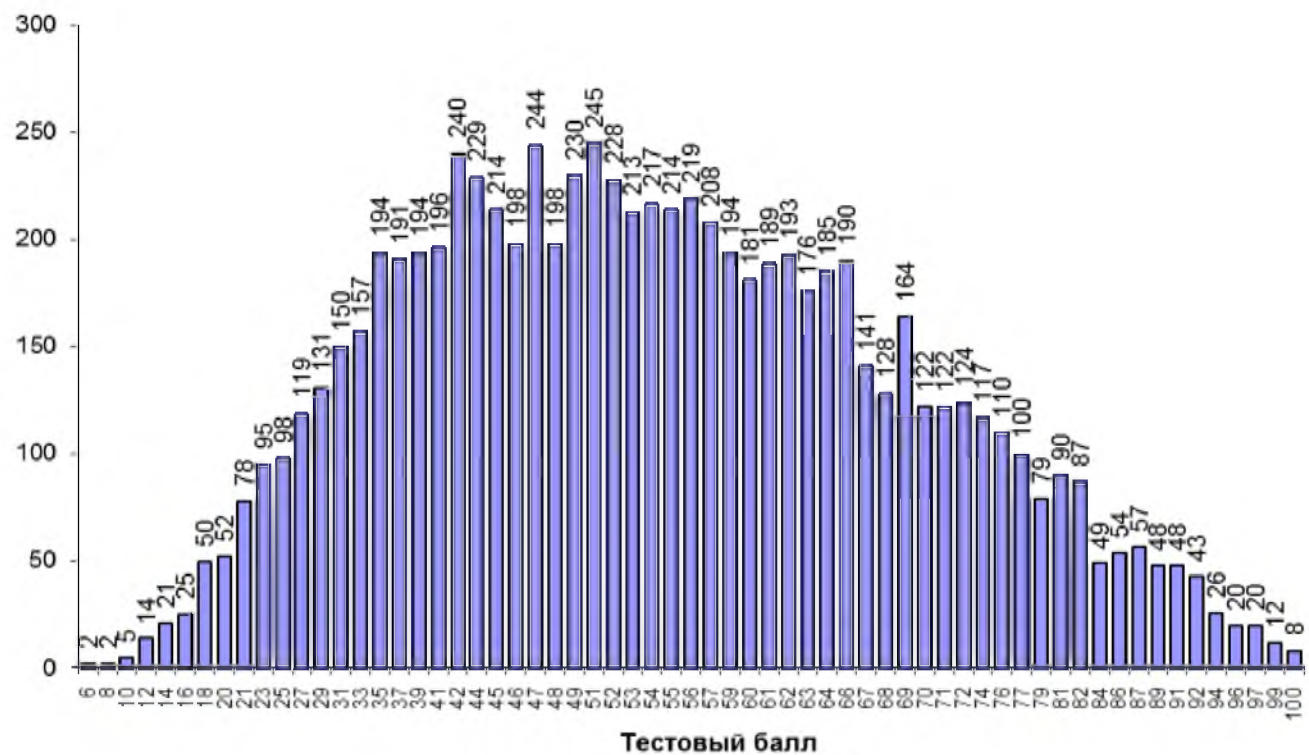
**Изменение доли (%) участников ЕГЭ, подтвердивших освоение образовательной программы среднего общего образования по обществознанию, 2015-2019 гг.
(все категории участников, досрочный и основной этапы проведения ЕГЭ)**



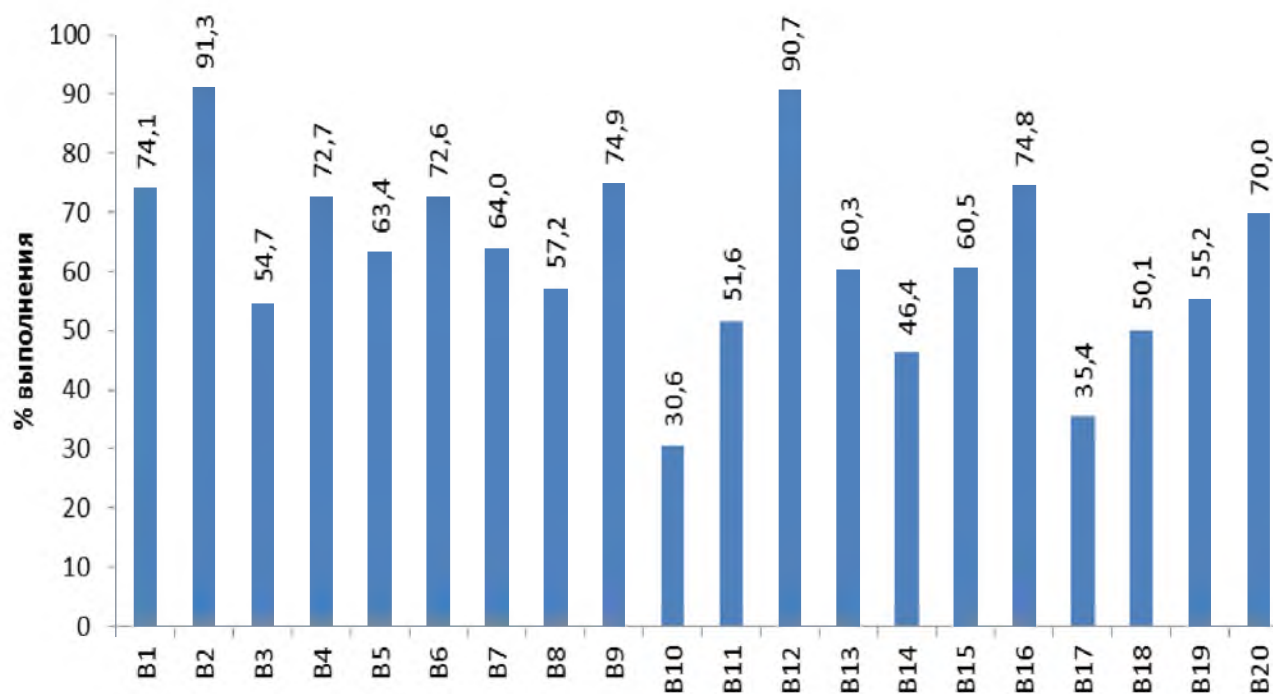
Количество участников ЕГЭ, набравших соответствующий тестовый балл по обществознанию, 2015-2019 гг.
(выпускники текущего года, досрочный и основной этапы проведения ЕГЭ)



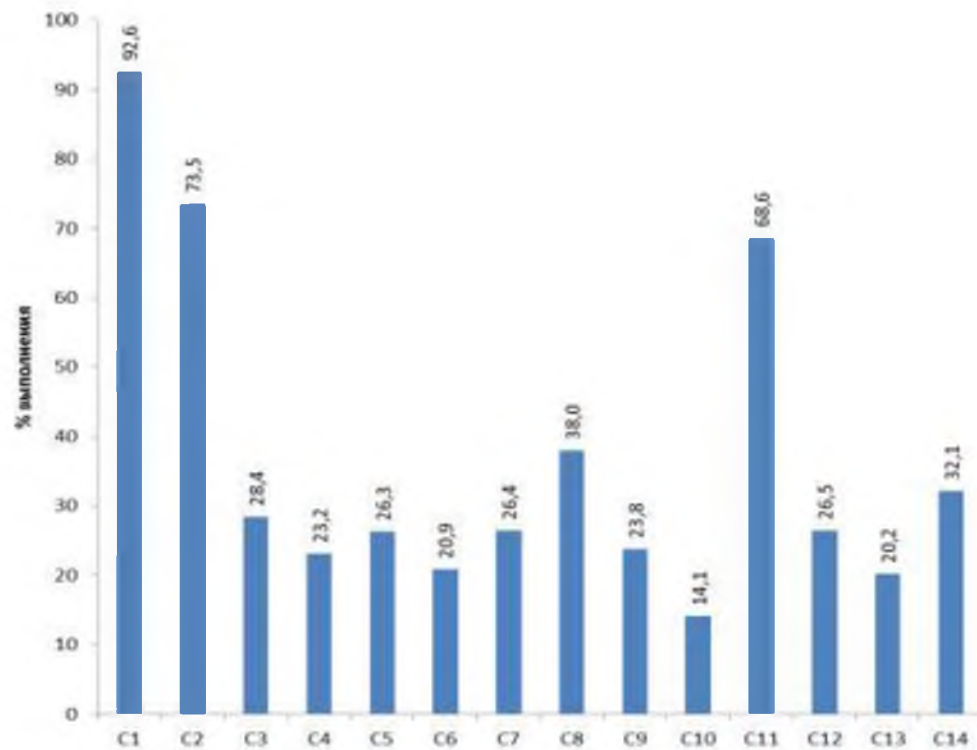
Количество участников, набравших соответствующий тестовый балл по обществознанию
(выпускники текущего года, досрочный и основной этапы проведения ЕГЭ)



**Процент выполнения заданий с кратким ответом по обществознанию
(выпускники текущего года, досрочный и основной этапы проведения ЕГЭ)**

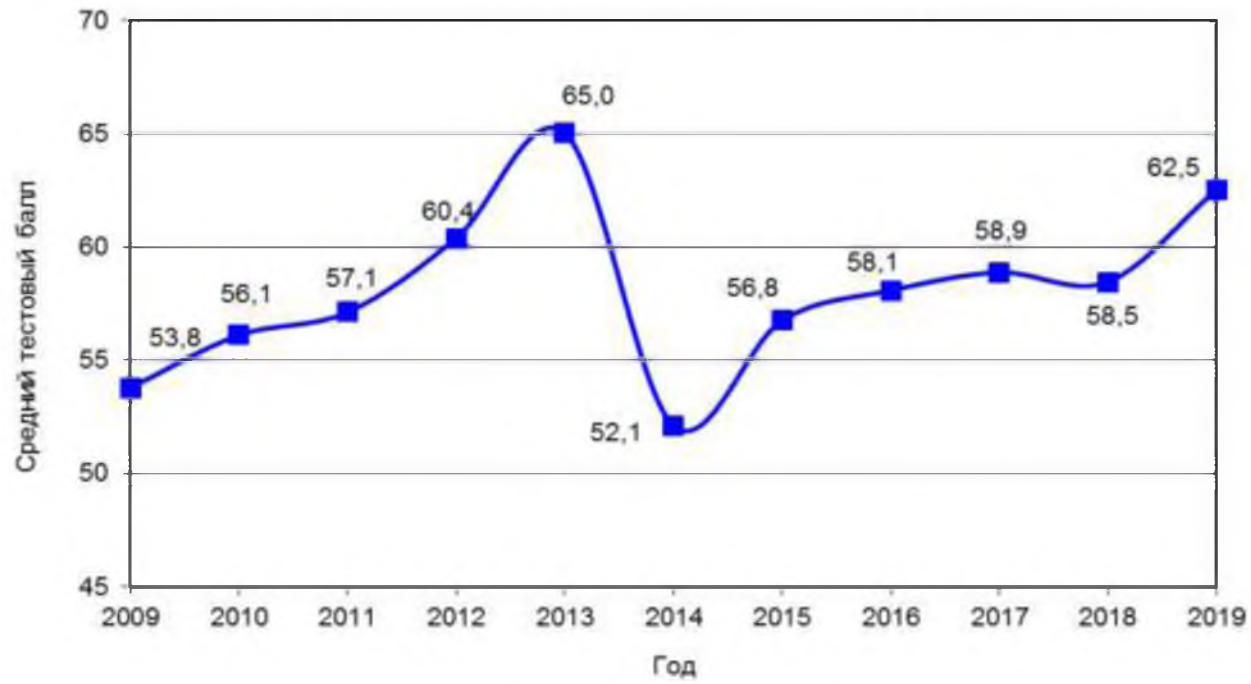


**Процент выполнения заданий с развернутым ответом по обществознанию
(выпускники текущего года, досрочный и основной этапы проведения ЕГЭ)**

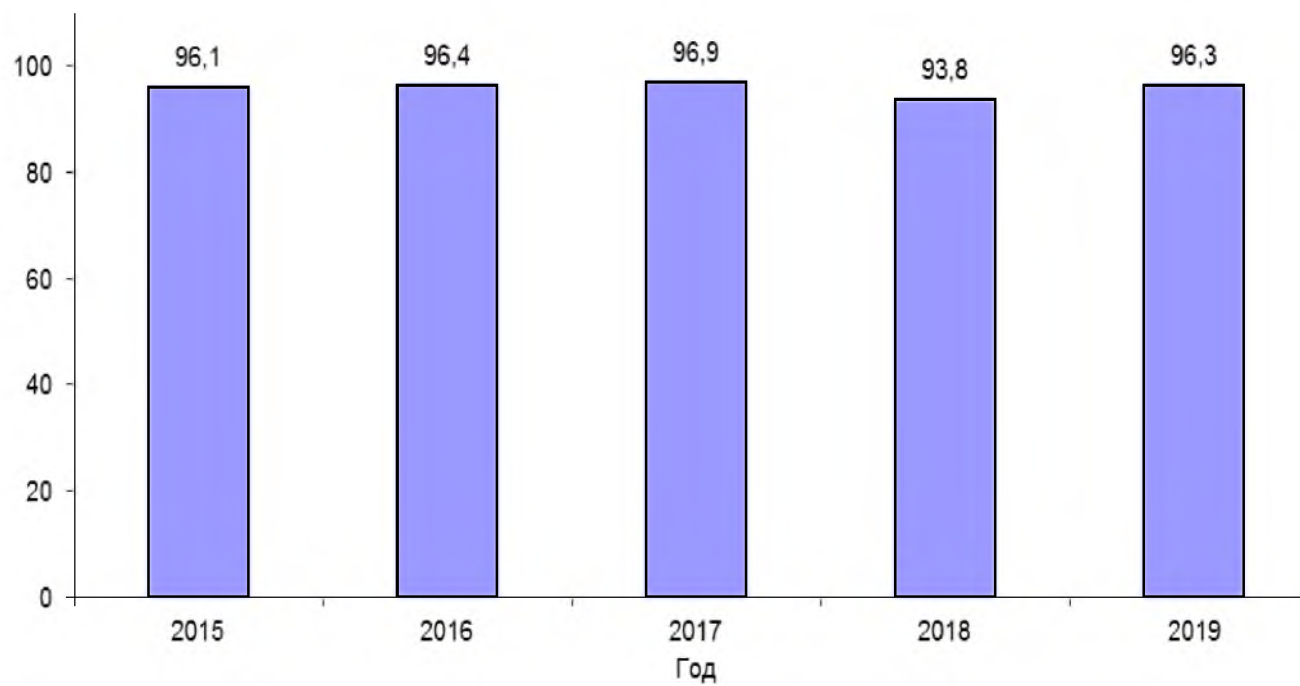


СТАТИСТИЧЕСКИЕ ДАННЫЕ ПО ЛИТЕРАТУРЕ

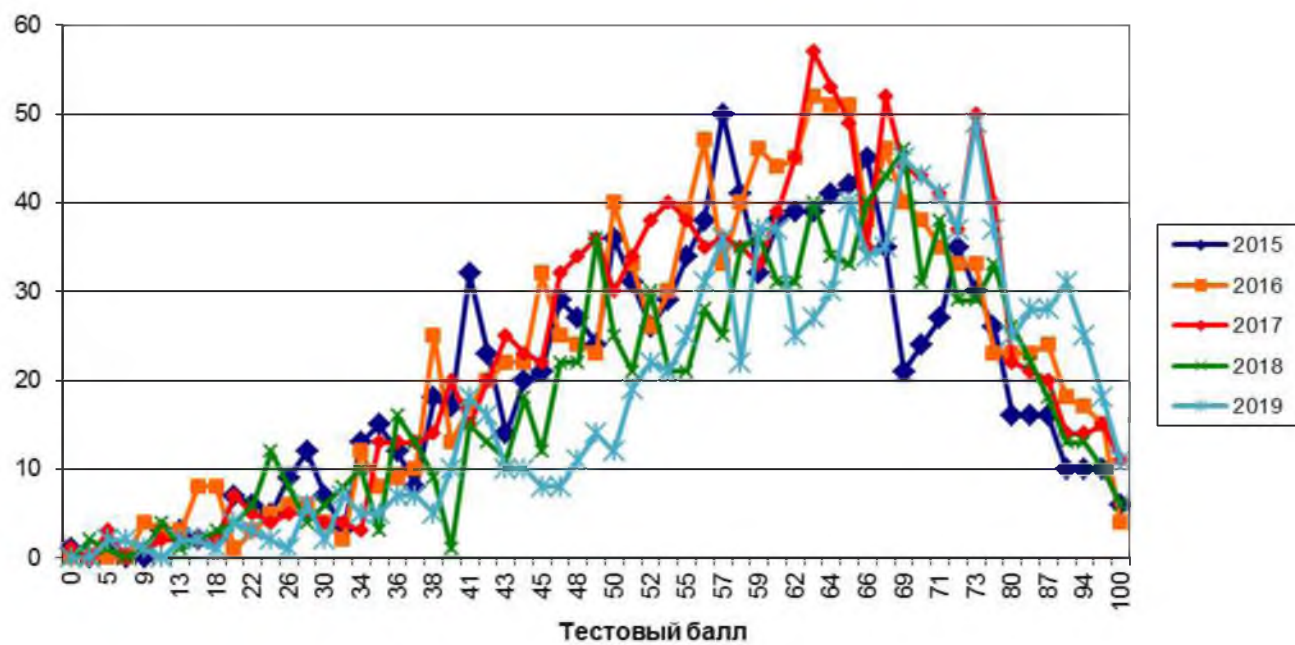
Изменение средних баллов ЕГЭ по литературе с 2009 по 2019 гг.
(все категории участников, досрочный и основной этапы проведения ЕГЭ)



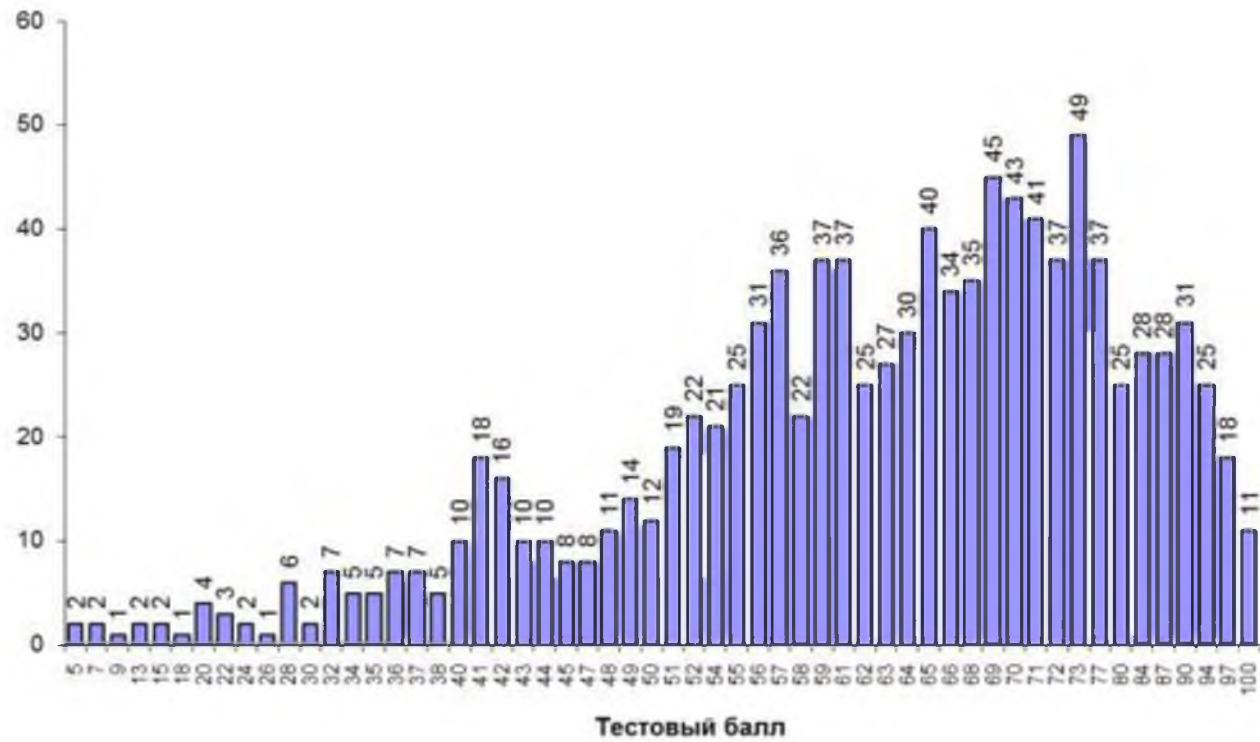
**Изменение доли (%) участников ЕГЭ, подтвердивших освоение образовательной программы среднего общего образования по литературе, 2015-2019 гг.
(все категории участников, досрочный и основной этапы проведения ЕГЭ)**



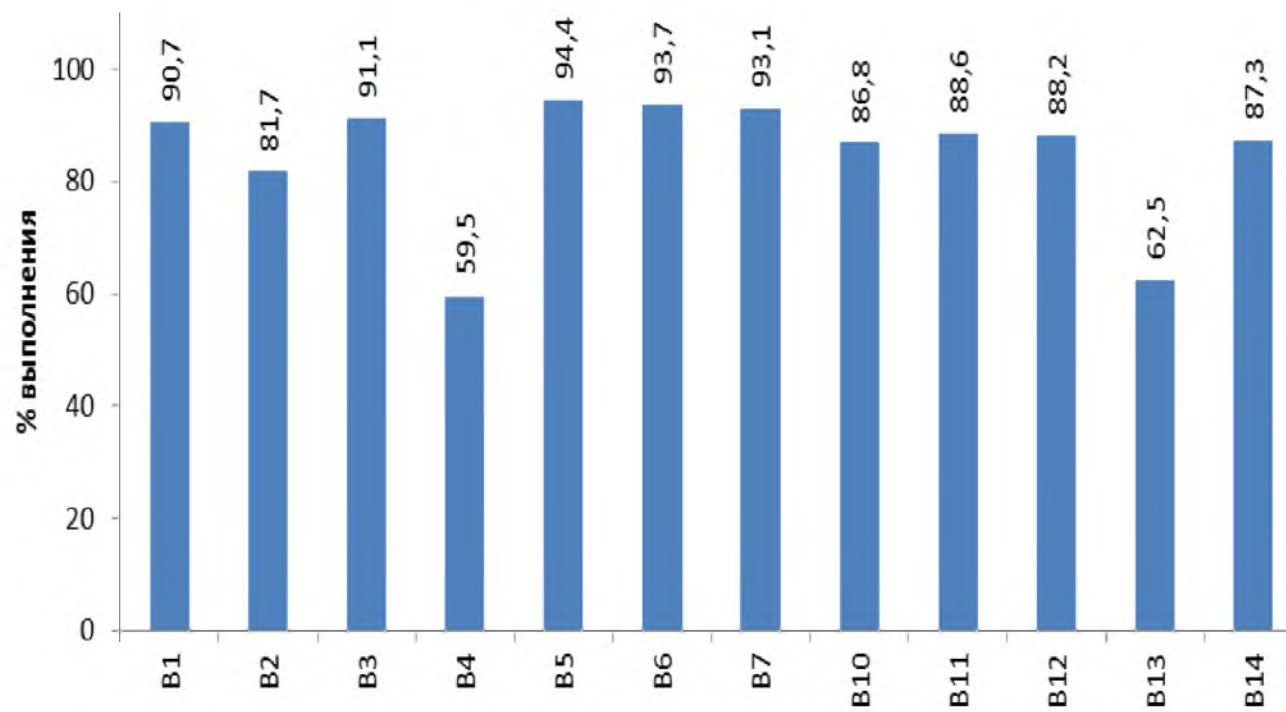
Количество участников ЕГЭ, набравших соответствующий тестовый балл по литературе, 2015-2019 гг.
(выпускники текущего года, досрочный и основной этапы проведения ЕГЭ)



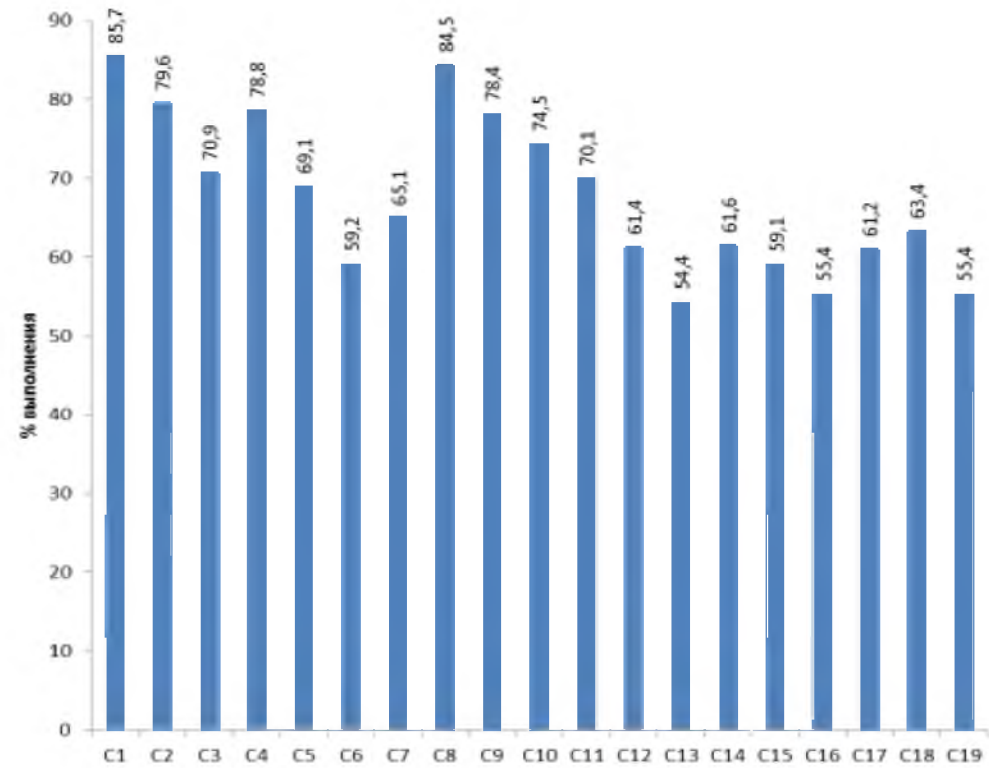
Количество участников, набравших соответствующий тестовый балл по литературе
(выпускники текущего года, досрочный и основной этапы проведения ЕГЭ)



**Процент выполнения заданий с кратким ответом по литературе
(выпускники текущего года, досрочный и основной этапы проведения ЕГЭ)**



**Процент выполнения заданий с развернутым ответом по литературе
(выпускники текущего года, досрочный и основной этапы проведения ЕГЭ)**



**Средний первичный балл участников ЕГЭ-2019 за выполнение заданий с кратким ответом
(выпускники текущего года, досрочный и основной этапы проведения ЕГЭ)**

Зада- ние	Русский язык	Матема- тика (П)	Матема- тика (Б)	Физика	Химия	Инфор- матика и ИКТ	Биология	История	Геогра- фия	Англ. язык	Нем. язык	Франц. язык	Общест- вознание	Литера- тура
<i>1</i>	<i>2</i>	<i>3</i>	<i>4</i>	<i>5</i>	<i>6</i>	<i>7</i>	<i>8</i>	<i>9</i>	<i>10</i>	<i>11</i>	<i>12</i>	<i>13</i>	<i>14</i>	<i>15</i>
B1	0,86	0,97	0,88	0,62	0,82	0,84	0,70	0,74	0,78	4,63	4,90	5,33	0,74	0,91
B2	0,79	0,93	0,83	0,51	0,79	0,61	0,45	1,21	0,89	5,30	5,52	6,27	0,91	0,82
B3	0,95	0,97	0,80	0,47	0,75	0,90	0,70	1,14	1,05	0,88	0,90	1,00	0,55	0,91
B4	0,83	0,97	0,87	0,77	0,49	0,79	1,42	0,74	0,89	0,90	0,90	0,93	1,45	0,60
B5	0,72	0,96	0,81	0,97	0,47	0,79	1,14	1,16	0,70	0,96	0,81	0,87	1,27	0,94
B6	0,87	0,73	0,60	1,30	0,59	0,53	0,65	1,28	0,43	0,78	0,19	0,73	1,45	0,94
B7	0,79	0,75	0,83	1,05	1,60	0,83	1,22	1,30	0,62	0,46	0,52	0,93	1,28	0,93
B8	3,88	0,75	0,78	0,86	0,92	0,81	0,92	1,20	0,80	0,83	0,67	1,00	1,14	
B9	0,71	0,82	0,96	0,63	0,96	0,65	1,38	1,24	0,54	0,81	0,76	0,60	1,50	
B10	0,60	0,83	0,80	0,73	1,50	0,59	0,94	0,55	0,75	6,17	6,67	5,27	0,31	0,87
B11	0,60	0,74	0,90	0,87	0,78	0,56	1,56	1,52	1,29	5,29	5,10	4,67	1,03	0,89
B12	0,38	0,51	0,91	1,11	0,56	0,52	1,29	1,22	0,61	0,76	0,52	0,53	0,91	0,88
B13	0,80		0,28	0,52	0,51	0,58	0,90	0,49	0,46	0,78	0,29	0,67	1,21	0,63
B14	0,76		0,87	0,63	0,47	0,41	0,87	0,59	1,30	0,71	0,38	0,67	0,93	0,87
B15	0,52		0,55	0,54	0,62	0,73	1,74	0,79	1,59	0,60	0,48	0,33	1,21	
B16	1,64		0,31	1,31	1,10	0,56	1,13	1,07	0,64	0,47	0,19	0,53	1,50	
B17	0,66		0,67	1,00	0,93	0,69	1,45	0,60	0,80	0,58	0,48	0,53	0,71	

<i>1</i>	<i>2</i>	<i>3</i>	<i>4</i>	<i>5</i>	<i>6</i>	<i>7</i>	<i>8</i>	<i>9</i>	<i>10</i>	<i>11</i>	<i>12</i>	<i>13</i>	<i>14</i>	<i>15</i>
B18	0,66		0,71	0,97	1,47	0,27	1,34	0,39	1,30	0,78	0,29	0,93	1,00	
B19	0,80		0,66	0,46	0,62	0,50	0,94	0,47	0,43	0,74	0,71	0,73	1,10	
B20	0,60		0,14	0,65	0,72	0,46	1,20		0,79	0,78	0,76	0,80	1,40	
B21	0,30			0,95	0,78	0,32	1,15		0,72	0,78	0,81	0,47		
B22	0,69			0,76	1,54	0,44			0,57	0,84	0,62	0,93		
B23	0,30			0,72	1,40	0,13			0,63	0,73	0,90	0,47		
B24	0,77			1,44	1,25				0,47	0,78	0,71	0,73		
B25	0,45			0,35	0,92				0,54	0,80	0,86	0,87		
B26	3,07			0,63	0,80				0,68	0,73	0,95	0,40		
B27				0,40	0,63				0,53	0,74	0,81	0,40		
B28					0,65					0,83	0,52	0,33		
B29					0,50					0,91	0,57	0,47		
B30										0,87	0,57	0,60		
B31										0,73	0,90	0,67		
B32										0,71	0,57	0,60		
B33										0,75	0,71	0,67		
B34										0,93	0,67	0,67		
B35										0,82	0,76	0,67		
B36										0,82	0,57	0,87		
B37										0,62	0,81	0,67		
B38										0,73	0,43	0,80		

<i>1</i>	<i>2</i>	<i>3</i>	<i>5</i>	<i>6</i>	<i>7</i>	<i>8</i>	<i>9</i>	<i>10</i>	<i>11</i>	<i>12</i>	<i>13</i>	<i>14</i>	<i>15</i>
C16													1,66
C17													1,22
C18													1,90
C19													1,66

**Средний первичный балл участников ЕГЭ-2019 за выполнение заданий
устной части по иностранным языкам
(выпускники текущего года, досрочный и основной этапы проведения ЕГЭ)**

Задание	Англ.яз.	Нем.яз.	Франц.яз.
D1	0,87	0,95	0,80
D2	3,89	2,38	4,00
D3	2,11	1,52	2,67
D4	1,38	1,14	1,67
D5	1,10	0,71	1,00
D6	1,82	1,43	2,60
D7	1,34	1,00	1,67
D8	0,86	0,52	0,80

**Результаты участников ЕГЭ-2019 различных видов ОО по учебным предметам
(все категории участников, досрочный и основной этапы проведения ЕГЭ)**

Предмет	Вид ОО	Всего участников	Количество действующих результатов	Средний балл	Не прошли минимальный порог		Минимальный порог - 49		50 – 59	
					чел.	%	чел.	%	чел.	%
<i>1</i>	<i>2</i>	<i>3</i>	<i>4</i>	<i>5</i>	<i>6</i>	<i>7</i>	<i>8</i>	<i>9</i>	<i>10</i>	<i>11</i>
Русский язык	СОШ	11392	11391	67,5	24	0,2	1031	9,1	1887	16,6
	СОШ с УИОП	527	527	74,0	0	0,0	18	3,4	39	7,4
	Гимназия	1714	1714	72,8	1	0,1	59	3,4	177	10,3
	Лицей	2024	2024	72,7	0	0,0	72	3,6	198	9,8
	СОШ-интернат	29	29	63,0	0	0,0	7	24,1	5	17,2
	Лицей-интернат	78	78	63,1	0	0,0	9	11,5	19	24,4
	Кадетская школа-интернат	181	181	67,3	0	0,0	11	6,1	39	21,5
	Кадетская школа	49	49	67,3	0	0,0	1	2,0	7	14,3
	ОПИ с перв. летной подготовкой	130	130	54,1	0	0,0	45	34,6	42	32,3
	Специальная (кор.) школа-интернат	3	3	80,3	0	0,0	0	0,0	0	0,0
	Санаторная школа-интернат	13	13	72,8	0	0,0	1	7,7	0	0,0
	В(С)ОП	63	63	43,7	4	6,3	40	63,5	12	19,0
	О(С)ОП	9	9	27,4	4	44,4	4	44,4	1	11,1
	Профессиональное училище	4	4	56,5	0	0,0	1	25,0	0	0,0
	Техникум	7	7	66,0	0	0,0	0	0,0	1	14,3
	Колледж	58	58	58,2	1	1,7	15	25,9	16	27,6
	Университет	52	52	71,6	0	0,0	1	1,9	6	11,5
	Институт	1	1	45,0	0	0,0	1	100,0	0	0,0
Иное	810	809	61,3	19	2,3	149	18,4	156	19,3	

<i>1</i>	<i>2</i>	<i>3</i>	<i>4</i>	<i>5</i>	<i>6</i>	<i>7</i>	<i>8</i>	<i>9</i>	<i>10</i>	<i>11</i>
Русский язык	Ростовская область	16733	16731	70,2	29	0,2	980	5,9	2305	13,8
Математика профильная	СОШ	5989	5751	54,8	26	0,5	2036	35,4	1307	22,7
	СОШ с УИОП	297	291	60,6	1	0,3	73	25,1	52	17,9
	Гимназия	849	828	59,2	1	0,1	216	26,1	173	20,9
	Лицей	1261	1247	64,9	0	0,0	216	17,3	197	15,8
	СОШ-интернат	16	14	62,6	0	0,0	3	21,4	3	21,4
	Лицей-интернат	42	38	47,0	0	0,0	25	65,8	2	5,3
	Кадетская школа-интернат	105	101	54,4	0	0,0	32	31,7	31	30,7
	Кадетская школа	36	36	51,3	0	0,0	15	41,7	12	33,3
	ОПИ с перв. летной подготовкой	111	109	42,7	6	5,5	65	59,6	25	22,9
	Специальная (кор.) школа-интернат	1	1	33,0	0	0,0	1	100,0	0	0,0
	Санаторная школа-интернат	2	2	51,5	0	0,0	1	50,0	0	0,0
	В(С)ОШ	6	4	41,3	1	25,0	2	50,0	0	0,0
	Профессиональное училище	4	4	28,8	2	50,0	1	25,0	1	25,0
	Техникум	7	7	30,4	3	42,9	3	42,9	1	14,3
	Колледж	38	35	28,7	14	40,0	18	51,4	2	5,7
	Университет	38	36	58,6	3	8,3	9	25,0	5	13,9
	Иное	686	685	40,1	168	24,5	303	44,2	94	13,7
	Ростовская область	9488	9189	55,3	225	2,4	3019	32,9	1905	20,7
Физика	СОШ	2781	2781	49,4	224	8,1	1368	49,2	709	25,5
	СОШ с УИОП	107	107	54,9	2	1,9	40	37,4	31	29,0
	Гимназия	321	321	52,1	15	4,7	132	41,1	107	33,3
	Лицей	640	640	57,6	15	2,3	196	30,6	182	28,4
	СОШ-интернат	4	4	60,5	0	0,0	1	25,0	2	50,0
	Лицей-интернат	14	14	47,6	0	0,0	9	64,3	3	21,4
	Кадетская школа-интернат	77	77	48,3	5	6,5	42	54,5	23	29,9
	Кадетская школа	20	20	48,3	0	0,0	10	50,0	9	45,0
	ОПИ с перв. летной подготовкой	99	99	40,8	22	22,2	66	66,7	9	9,1

<i>1</i>	<i>2</i>	<i>3</i>	<i>4</i>	<i>5</i>	<i>6</i>	<i>7</i>	<i>8</i>	<i>9</i>	<i>10</i>	<i>11</i>
Физика	В(С)ОИП	1	1	42,0	0	0,0	1	100,0	0	0,0
	Техникум	2	2	43,0	0	0,0	2	100,0	0	0,0
	Колледж	16	16	38,9	7	43,8	8	50,0	0	0,0
	Университет	8	8	56,6	0	0,0	4	50,0	2	25,0
	Иное	276	276	43,5	61	22,1	148	53,6	35	12,7
	Ростовская область	4366	4366	50,3	351	8,0	2027	46,4	1112	25,5
Химия	СОИП	1418	1417	56,0	200	14,1	352	24,8	236	16,7
	СОИП с УИОИП	53	53	64,6	4	7,5	8	15,1	9	17,0
	Гимназия	207	206	63,6	14	6,8	40	19,4	38	18,4
	Лицей	347	347	64,4	20	5,8	61	17,6	47	13,5
	СОИП-интернат	5	5	16,2	5	100,0	0	0,0	0	0,0
	Лицей-интернат	2	2	58,0	0	0,0	0	0,0	1	50,0
	Кадетская школа-интернат	11	11	59,4	0	0,0	3	27,3	4	36,4
	Кадетская школа	1	1	47,0	0	0,0	1	100,0	0	0,0
	ОИИ с перв. летной подготовкой	1	1	42,0	0	0,0	1	100,0	0	0,0
	Санаторная школа-интернат	4	4	47,3	2	50,0	0	0,0	1	25,0
	Колледж	6	6	37,5	2	33,3	3	50,0	0	0,0
	Университет	3	3	62,7	0	0,0	0	0,0	2	66,7
	Иное	203	201	44,4	68	33,8	48	23,9	33	16,4
	Ростовская область	2261	2257	57,0	315	14,0	517	22,9	371	16,4
Информатика и ИКТ	СОИП	1012	1012	55,8	151	14,9	204	20,2	234	23,1
	СОИП с УИОИП	73	73	64,1	6	8,2	8	11,0	11	15,1
	Гимназия	176	176	60,8	15	8,5	34	19,3	35	19,9
	Лицей	404	404	66,4	17	4,2	54	13,4	60	14,9
	СОИП-интернат	7	7	48,4	2	28,6	1	14,3	1	14,3
	Лицей-интернат	7	7	56,1	0	0,0	3	42,9	2	28,6
	Кадетская школа-интернат	6	6	61,7	0	0,0	1	16,7	1	16,7
	Кадетская школа	8	8	39,5	5	62,5	0	0,0	2	25,0
	ОИИ с перв. летной подготовкой	2	2	45,5	1	50,0	0	0,0	0	0,0

<i>1</i>	<i>2</i>	<i>3</i>	<i>4</i>	<i>5</i>	<i>6</i>	<i>7</i>	<i>8</i>	<i>9</i>	<i>10</i>	<i>11</i>
Информатика и ИКТ	Санаторная школа-интернат	1	1	44,0	0	0,0	1	100,0	0	0,0
	В(С)ОШ	2	2	46,5	1	50,0	0	0,0	0	0,0
	Профессиональное училище	1	1	62,0	0	0,0	0	0,0	0	0,0
	Техникум	2	2	30,0	1	50,0	1	50,0	0	0,0
	Колледж	4	4	45,8	1	25,0	2	50,0	0	0,0
	Университет	15	15	74,3	0	0,0	0	0,0	2	13,3
	Иное	121	121	51,7	27	22,3	31	25,6	19	15,7
Ростовская область	1841	1841	58,7	227	12,3	340	18,5	367	19,9	
Биология	СОШ	2050	2050	50,5	407	19,9	609	29,7	370	18,0
	СОШ с УИОП	78	78	60,2	6	7,7	10	12,8	17	21,8
	Гимназия	278	277	57,5	33	11,9	57	20,6	57	20,6
	Лицей	406	406	60,2	26	6,4	77	19,0	87	21,4
	СОШ-интернат	6	6	25,0	6	100,0	0	0,0	0	0,0
	Лицей-интернат	9	9	51,0	1	11,1	3	33,3	3	33,3
	Кадетская школа-интернат	12	12	57,4	1	8,3	3	25,0	2	16,7
	Кадетская школа	3	3	34,7	2	66,7	1	33,3	0	0,0
	ОШИ с перв. летной подготовкой	3	3	27,3	2	66,7	0	0,0	0	0,0
	Специальная (кор.) школа-интернат	1	1	32,0	1	100,0	0	0,0	0	0,0
	Санаторная школа-интернат	4	4	60,8	1	25,0	0	0,0	1	25,0
	В(С)ОШ	2	2	40,0	1	50,0	1	50,0	0	0,0
	Профессиональное училище	1	1	27,0	1	100,0	0	0,0	0	0,0
	Техникум	1	1	42,0	0	0,0	1	100,0	0	0,0
	Колледж	8	8	44,4	2	25,0	3	37,5	1	12,5
	Университет	5	5	39,8	1	20,0	3	60,0	1	20,0
	Институт	1	1	18,0	1	100,0	0	0,0	0	0,0
	Иное	305	305	45,1	87	28,5	94	30,8	59	19,3
Ростовская область	3173	3172	52,0	579	18,3	862	27,2	598	18,9	
История	СОШ	1786	1785	52,8	124	6,9	644	36,1	389	21,8
	СОШ с УИОП	121	121	56,2	8	6,6	34	28,1	28	23,1

<i>1</i>	<i>2</i>	<i>3</i>	<i>4</i>	<i>5</i>	<i>6</i>	<i>7</i>	<i>8</i>	<i>9</i>	<i>10</i>	<i>11</i>
История	Гимназия	353	353	59,3	11	3,1	86	24,4	76	21,5
	Лицей	289	289	61,3	10	3,5	57	19,7	71	24,6
	СОШ-интернат	7	7	37,3	3	42,9	3	42,9	0	0,0
	Лицей-интернат	8	8	49,9	0	0,0	5	62,5	1	12,5
	Кадетская школа-интернат	38	38	54,8	1	2,6	13	34,2	10	26,3
	Кадетская школа	9	9	63,7	0	0,0	2	22,2	2	22,2
	ОПИ с перв. летной подготовкой	16	16	37,8	4	25,0	9	56,3	2	12,5
	Специальная (кор.) школа-интернат	2	2	50,5	0	0,0	0	0,0	2	100,0
	Санаторная школа-интернат	5	5	55,6	0	0,0	2	40,0	0	0,0
	В(С)ОП	3	3	41,3	1	33,3	1	33,3	0	0,0
	Профессиональное училище	1	1	40,0	0	0,0	1	100,0	0	0,0
	Техникум	3	3	42,3	0	0,0	3	100,0	0	0,0
	Колледж	5	5	34,4	2	40,0	2	40,0	1	20,0
	Университет	8	8	53,5	0	0,0	3	37,5	1	12,5
	Иное	279	278	45,4	48	17,3	128	46,0	37	13,3
Ростовская область	2933	2931	53,8	212	7,2	993	33,9	620	21,2	
География	СОШ	287	287	55,4	22	7,7	79	27,5	75	26,1
	СОШ с УИОП	12	12	54,0	1	8,3	3	25,0	4	33,3
	Гимназия	19	19	58,6	1	5,3	6	31,6	3	15,8
	Лицей	27	27	53,4	2	7,4	7	25,9	9	33,3
	СОШ-интернат	9	9	57,0	0	0,0	3	33,3	2	22,2
	Лицей-интернат	3	3	55,0	0	0,0	1	33,3	0	0,0
	Кадетская школа-интернат	5	5	63,6	0	0,0	0	0,0	1	20,0
	Университет	1	1	55,0	0	0,0	0	0,0	1	100,0
	Иное	14	14	48,1	2	14,3	7	50,0	3	21,4
	Ростовская область	377	377	55,2	28	7,4	106	28,1	98	26,0
Английский язык	СОШ	720	720	69,0	10	1,4	96	13,3	81	11,3
	СОШ с УИОП	143	143	70,9	2	1,4	16	11,2	17	11,9

<i>1</i>	<i>2</i>	<i>3</i>	<i>4</i>	<i>5</i>	<i>6</i>	<i>7</i>	<i>8</i>	<i>9</i>	<i>10</i>	<i>11</i>
Английский язык	Гимназия	302	302	75,6	1	0,3	18	6,0	18	6,0
	Лицей	181	181	76,3	0	0,0	15	8,3	15	8,3
	СОШ-интернат	3	3	64,7	0	0,0	1	33,3	0	0,0
	Лицей-интернат	7	7	61,4	0	0,0	2	28,6	2	28,6
	Кадетская школа-интернат	9	9	53,1	1	11,1	2	22,2	3	33,3
	Кадетская школа	4	4	69,3	0	0,0	1	25,0	1	25,0
	ОПИ с перв. летной подготовкой	2	2	58,5	0	0,0	0	0,0	1	50,0
	Санаторная школа-интернат	2	2	74,0	0	0,0	0	0,0	0	0,0
	Техникум	2	2	53,5	0	0,0	1	50,0	1	50,0
	Университет	7	7	71,9	0	0,0	1	14,3	0	0,0
	Иное	159	159	58,2	9	5,7	44	27,7	19	11,9
	Ростовская область	1541	1541	70,1	23	1,5	197	12,8	158	10,3
Немецкий язык	СОШ	12	12	53,4	0	0,0	5	41,7	3	25,0
	СОШ с УИОП	5	5	68,8	0	0,0	1	20,0	1	20,0
	Гимназия	1	1	88,0	0	0,0	0	0,0	0	0,0
	Лицей	3	3	76,3	0	0,0	0	0,0	0	0,0
	Иное	1	1	30,0	0	0,0	1	100,0	0	0,0
	Ростовская область	22	22	60,5	0	0,0	7	31,8	4	18,2
Французский язык	СОШ	3	3	73,0	0	0,0	0	0,0	1	33,3
	Гимназия	12	12	71,8	0	0,0	2	16,7	1	8,3
	Иное	1	1	59,0	0	0,0	0	0,0	1	100,0
	Ростовская область	16	16	71,3	0	0,0	2	12,5	3	18,8
Обществознание	СОШ	5674	5672	51,9	1448	25,5	1173	20,7	1227	21,6
	СОШ с УИОП	276	276	57,6	31	11,2	48	17,4	69	25,0
	Гимназия	900	900	59,3	115	12,8	141	15,7	203	22,6
	Лицей	821	821	59,7	109	13,3	132	16,1	179	21,8
	СОШ-интернат	13	13	40,8	8	61,5	2	15,4	0	0,0
	Лицей-интернат	58	58	49,7	15	25,9	17	29,3	11	19,0
	Кадетская школа-интернат	97	97	57,2	9	9,3	16	16,5	30	30,9

<i>1</i>	<i>2</i>	<i>3</i>	<i>4</i>	<i>5</i>	<i>6</i>	<i>7</i>	<i>8</i>	<i>9</i>	<i>10</i>	<i>11</i>
Обществознание	Кадетская школа	28	28	57,0	3	10,7	7	25,0	5	17,9
	ОПШ с перв. летной подготовкой	33	33	37,4	19	57,6	8	24,2	5	15,2
	Специальная (кор.) школа-интернат	2	2	52,5	0	0,0	1	50,0	1	50,0
	Санаторная школа-интернат	7	7	57,4	1	14,3	1	14,3	2	28,6
	В(С)ОПШ	5	5	34,4	3	60,0	1	20,0	1	20,0
	О(С)ОПШ	1	1	25,0	1	100,0	0	0,0	0	0,0
	Профессиональное училище	1	1	67,0	0	0,0	0	0,0	0	0,0
	Техникум	2	2	56,0	0	0,0	0	0,0	2	100,0
	Колледж	17	17	35,2	13	76,5	2	11,8	2	11,8
	Университет	24	24	62,2	1	4,2	6	25,0	5	20,8
	Иное	510	510	47,3	163	32,0	139	27,3	100	19,6
	Ростовская область	8469	8467	53,3	1939	22,9	1694	20,0	1842	21,8
	Литература	СОПШ	660	660	62,5	21	3,2	98	14,8	154
СОПШ с УИОП		62	62	67,4	1	1,6	6	9,7	11	17,7
Гимназия		197	197	66,7	0	0,0	27	13,7	36	18,3
Лицей		101	101	67,6	3	3,0	8	7,9	18	17,8
СОПШ-интернат		1	1	71,0	0	0,0	0	0,0	0	0,0
Лицей-интернат		8	8	50,4	1	12,5	2	25,0	3	37,5
Кадетская школа		2	2	68,0	0	0,0	0	0,0	0	0,0
Санаторная школа-интернат		1	1	58,0	0	0,0	0	0,0	1	100,0
О(С)ОПШ		1	1	18,0	1	100,0	0	0,0	0	0,0
Профессиональное училище		2	2	52,5	1	50,0	0	0,0	0	0,0
Колледж		6	6	42,3	1	16,7	3	50,0	2	33,3
Университет		6	6	65,2	0	0,0	0	0,0	2	33,3
Иное		169	169	54,6	16	9,5	46	27,2	34	20,1
Ростовская область		1216	1216	62,5	45	3,7	190	15,6	261	21,5

Продолжение таблицы

Предмет	Вид ОО	60 - 69		70 - 79		80 - 89		90 - 99		100	
		Чел.	%	Чел.	%	Чел.	%	Чел.	%	Чел.	%
<i>1</i>	<i>2</i>	<i>3</i>	<i>4</i>	<i>5</i>	<i>6</i>	<i>7</i>	<i>8</i>	<i>9</i>	<i>10</i>	<i>11</i>	<i>12</i>
Русский язык	СОШ	3310	29,1	2794	24,5	1814	15,9	513	4,5	18	0,2
	СОШ с УИОП	127	24,1	158	30,0	135	25,6	50	9,5	0	0,0
	Гимназия	431	25,1	489	28,5	401	23,4	153	8,9	3	0,2
	Лицей	508	25,1	608	30,0	475	23,5	159	7,9	4	0,2
	СОШ-интернат	8	27,6	4	13,8	4	13,8	1	3,4	0	0,0
	Лицей-интернат	24	30,8	18	23,1	7	9,0	1	1,3	0	0,0
	Кадетская школа-интернат	53	29,3	48	26,5	24	13,3	6	3,3	0	0,0
	Кадетская школа	22	44,9	11	22,4	7	14,3	1	2,0	0	0,0
	ОШИ с перв. летной подготовкой	31	23,8	11	8,5	0	0,0	1	0,8	0	0,0
	Специальная (кор.) школа-интернат	1	33,3	0	0,0	2	66,7	0	0,0	0	0,0
	Санаторная школа-интернат	3	23,1	5	38,5	4	30,8	0	0,0	0	0,0
	В(С)ОШ	6	9,5	0	0,0	1	1,6	0	0,0	0	0,0
	О(С)ОШ	0	0,0	0	0,0	0	0,0	0	0,0	0	0,0
	Профессиональное училище	3	75,0	0	0,0	0	0,0	0	0,0	0	0,0
	Техникум	4	57,1	2	28,6	0	0,0	0	0,0	0	0,0
	Колледж	12	20,7	7	12,1	7	12,1	0	0,0	0	0,0
	Университет	14	26,9	18	34,6	11	21,2	2	3,8	0	0,0
	Институт	0	0,0	0	0,0	0	0,0	0	0,0	0	0,0
	Иное	232	28,7	157	19,4	80	9,9	16	2,0	0	0,0
Ростовская область	4789	27,9	4330	25,3	2972	17,3	903	5,3	25	0,1	
Математика профильная	СОШ	969	16,8	1095	19,0	292	5,1	23	0,4	3	0,1
	СОШ с УИОП	46	15,8	81	27,8	36	12,4	2	0,7	0	0,0
	Гимназия	151	18,2	203	24,5	77	9,3	6	0,7	1	0,1

<i>1</i>	<i>2</i>	<i>3</i>	<i>4</i>	<i>5</i>	<i>6</i>	<i>7</i>	<i>8</i>	<i>9</i>	<i>10</i>	<i>11</i>	<i>12</i>
Математика профильная	Лицей	223	17,9	364	29,2	196	15,7	47	3,8	4	0,3
	СОШ-интернат	2	14,3	3	21,4	3	21,4	0	0,0	0	0,0
	Лицей-интернат	6	15,8	4	10,5	1	2,6	0	0,0	0	0,0
	Кадетская школа-интернат	17	16,8	20	19,8	1	1,0	0	0,0	0	0,0
	Кадетская школа	5	13,9	4	11,1	0	0,0	0	0,0	0	0,0
	ОПИ с перв. летной подготовкой	10	9,2	2	1,8	1	0,9	0	0,0	0	0,0
	Специальная (кор.) школа-интернат	0	0,0	0	0,0	0	0,0	0	0,0	0	0,0
	Санаторная школа-интернат	0	0,0	1	50,0	0	0,0	0	0,0	0	0,0
	В(С)ОП	0	0,0	1	25,0	0	0,0	0	0,0	0	0,0
	Профессиональное училище	0	0,0	0	0,0	0	0,0	0	0,0	0	0,0
	Техникум	0	0,0	0	0,0	0	0,0	0	0,0	0	0,0
	Колледж	0	0,0	1	2,9	0	0,0	0	0,0	0	0,0
	Университет	7	19,4	6	16,7	6	16,7	0	0,0	0	0,0
	Иное	35	5,1	58	8,5	21	3,1	6	0,9	0	0,0
Ростовская область		1471	16,0	1843	20,1	634	6,9	84	0,9	8	0,1
Физика	СОШ	293	10,5	113	4,1	59	2,1	15	0,5	0	0,0
	СОШ с УИОП	18	16,8	10	9,3	4	3,7	2	1,9	0	0,0
	Гимназия	40	12,5	12	3,7	10	3,1	5	1,6	0	0,0
	Лицей	111	17,3	66	10,3	50	7,8	18	2,8	2	0,3
	СОШ-интернат	0	0,0	0	0,0	0	0,0	1	25,0	0	0,0
	Лицей-интернат	2	14,3	0	0,0	0	0,0	0	0,0	0	0,0
	Кадетская школа-интернат	6	7,8	0	0,0	1	1,3	0	0,0	0	0,0
	Кадетская школа	1	5,0	0	0,0	0	0,0	0	0,0	0	0,0
	ОПИ с перв. летной подготовкой	1	1,0	0	0,0	1	1,0	0	0,0	0	0,0
	В(С)ОП	0	0,0	0	0,0	0	0,0	0	0,0	0	0,0
	Техникум	0	0,0	0	0,0	0	0,0	0	0,0	0	0,0
	Колледж	0	0,0	0	0,0	1	6,3	0	0,0	0	0,0
	Университет	0	0,0	1	12,5	1	12,5	0	0,0	0	0,0
	Иное	16	5,8	11	4,0	5	1,8	0	0,0	0	0,0

<i>1</i>	<i>2</i>	<i>3</i>	<i>4</i>	<i>5</i>	<i>6</i>	<i>7</i>	<i>8</i>	<i>9</i>	<i>10</i>	<i>11</i>	<i>12</i>
Физика	Ростовская область	488	11,2	213	4,9	132	3,0	41	0,9	2	0,0
Химия	СОШ	239	16,9	221	15,6	93	6,6	63	4,4	13	0,9
	СОШ с УИОП	10	18,9	11	20,8	5	9,4	4	7,5	2	3,8
	Гимназия	37	18,0	29	14,1	15	7,3	26	12,6	7	3,4
	Лицей	71	20,5	75	21,6	37	10,7	31	8,9	5	1,4
	СОШ-интернат	0	0,0	0	0,0	0	0,0	0	0,0	0	0,0
	Лицей-интернат	1	50,0	0	0,0	0	0,0	0	0,0	0	0,0
	Кадетская школа-интернат	2	18,2	0	0,0	2	18,2	0	0,0	0	0,0
	Кадетская школа	0	0,0	0	0,0	0	0,0	0	0,0	0	0,0
	ОПИ с перв. летной подготовкой	0	0,0	0	0,0	0	0,0	0	0,0	0	0,0
	Санаторная школа-интернат	0	0,0	0	0,0	0	0,0	1	25,0	0	0,0
	Колледж	0	0,0	1	16,7	0	0,0	0	0,0	0	0,0
	Университет	0	0,0	1	33,3	0	0,0	0	0,0	0	0,0
	Иное	26	12,9	17	8,5	6	3,0	3	1,5	0	0,0
	Ростовская область	386	17,1	355	15,7	158	7,0	128	5,7	27	1,2
Информатика и ИКТ	СОШ	127	12,5	170	16,8	88	8,7	30	3,0	8	0,8
	СОШ с УИОП	11	15,1	20	27,4	13	17,8	4	5,5	0	0,0
	Гимназия	20	11,4	40	22,7	21	11,9	11	6,3	0	0,0
	Лицей	78	19,3	98	24,3	61	15,1	29	7,2	7	1,7
	СОШ-интернат	0	0,0	3	42,9	0	0,0	0	0,0	0	0,0
	Лицей-интернат	1	14,3	1	14,3	0	0,0	0	0,0	0	0,0
	Кадетская школа-интернат	2	33,3	2	33,3	0	0,0	0	0,0	0	0,0
	Кадетская школа	0	0,0	0	0,0	1	12,5	0	0,0	0	0,0
	ОПИ с перв. летной подготовкой	1	50,0	0	0,0	0	0,0	0	0,0	0	0,0
	Санаторная школа-интернат	0	0,0	0	0,0	0	0,0	0	0,0	0	0,0
	В(С)ОШ	0	0,0	1	50,0	0	0,0	0	0,0	0	0,0
	Профессиональное училище	1	100,0	0	0,0	0	0,0	0	0,0	0	0,0
	Техникум	0	0,0	0	0,0	0	0,0	0	0,0	0	0,0
Колледж	1	25,0	0	0,0	0	0,0	0	0,0	0	0,0	

<i>1</i>	<i>2</i>	<i>3</i>	<i>4</i>	<i>5</i>	<i>6</i>	<i>7</i>	<i>8</i>	<i>9</i>	<i>10</i>	<i>11</i>	<i>12</i>
Информатика и ИКТ	Университет	3	20,0	4	26,7	5	33,3	1	6,7	0	0,0
	Иное	15	12,4	18	14,9	7	5,8	4	3,3	0	0,0
	Ростовская область	260	14,1	357	19,4	196	10,6	79	4,3	15	0,8
Биология	СОШ	331	16,1	241	11,8	60	2,9	32	1,6	0	0,0
	СОШ с УИОП	22	28,2	13	16,7	7	9,0	3	3,8	0	0,0
	Гимназия	51	18,4	46	16,6	23	8,3	10	3,6	0	0,0
	Лицей	95	23,4	78	19,2	25	6,2	17	4,2	1	0,2
	СОШ-интернат	0	0,0	0	0,0	0	0,0	0	0,0	0	0,0
	Лицей-интернат	1	11,1	1	11,1	0	0,0	0	0,0	0	0,0
	Кадетская школа-интернат	3	25,0	2	16,7	1	8,3	0	0,0	0	0,0
	Кадетская школа	0	0,0	0	0,0	0	0,0	0	0,0	0	0,0
	ОПИ с перв. летной подготовкой	1	33,3	0	0,0	0	0,0	0	0,0	0	0,0
	Специальная (кор.) школа-интернат	0	0,0	0	0,0	0	0,0	0	0,0	0	0,0
	Санаторная школа-интернат	0	0,0	1	25,0	1	25,0	0	0,0	0	0,0
	В(С)ОП	0	0,0	0	0,0	0	0,0	0	0,0	0	0,0
	Профессиональное училище	0	0,0	0	0,0	0	0,0	0	0,0	0	0,0
	Техникум	0	0,0	0	0,0	0	0,0	0	0,0	0	0,0
	Колледж	0	0,0	2	25,0	0	0,0	0	0,0	0	0,0
	Университет	0	0,0	0	0,0	0	0,0	0	0,0	0	0,0
	Институт	0	0,0	0	0,0	0	0,0	0	0,0	0	0,0
	Иное	31	10,2	29	9,5	1	0,3	4	1,3	0	0,0
	Ростовская область	535	16,9	413	13,0	118	3,7	66	2,1	1	0,0
	История	СОШ	379	21,2	160	9,0	44	2,5	37	2,1	8
СОШ с УИОП		24	19,8	20	16,5	3	2,5	4	3,3	0	0,0
Гимназия		95	26,9	43	12,2	24	6,8	17	4,8	1	0,3
Лицей		64	22,1	46	15,9	18	6,2	21	7,3	2	0,7
СОШ-интернат		1	14,3	0	0,0	0	0,0	0	0,0	0	0,0
Лицей-интернат		2	25,0	0	0,0	0	0,0	0	0,0	0	0,0
Кадетская школа-интернат		11	28,9	3	7,9	0	0,0	0	0,0	0	0,0

<i>1</i>	<i>2</i>	<i>3</i>	<i>4</i>	<i>5</i>	<i>6</i>	<i>7</i>	<i>8</i>	<i>9</i>	<i>10</i>	<i>11</i>	<i>12</i>
История	Кадетская школа	3	33,3	0	0,0	1	11,1	0	0,0	1	11,1
	ОПИ с перв. летной подготовкой	0	0,0	1	6,3	0	0,0	0	0,0	0	0,0
	Специальная (кор.) школа-интернат	0	0,0	0	0,0	0	0,0	0	0,0	0	0,0
	Санаторная школа-интернат	3	60,0	0	0,0	0	0,0	0	0,0	0	0,0
	В(С)ОПИ	1	33,3	0	0,0	0	0,0	0	0,0	0	0,0
	Профессиональное училище	0	0,0	0	0,0	0	0,0	0	0,0	0	0,0
	Техникум	0	0,0	0	0,0	0	0,0	0	0,0	0	0,0
	Колледж	0	0,0	0	0,0	0	0,0	0	0,0	0	0,0
	Университет	3	37,5	1	12,5	0	0,0	0	0,0	0	0,0
	Иное	39	14,0	18	6,5	4	1,4	4	1,4	0	0,0
Ростовская область	625	21,3	292	10,0	94	3,2	83	2,8	12	0,4	
География	СОП	77	26,8	12	4,2	13	4,5	8	2,8	1	0,3
	СОП с УИОП	3	25,0	0	0,0	0	0,0	1	8,3	0	0,0
	Гимназия	5	26,3	1	5,3	3	15,8	0	0,0	0	0,0
	Лицей	7	25,9	1	3,7	1	3,7	0	0,0	0	0,0
	СОП-интернат	3	33,3	1	11,1	0	0,0	0	0,0	0	0,0
	Лицей-интернат	2	66,7	0	0,0	0	0,0	0	0,0	0	0,0
	Кадетская школа-интернат	3	60,0	1	20,0	0	0,0	0	0,0	0	0,0
	Университет	0	0,0	0	0,0	0	0,0	0	0,0	0	0,0
	Иное	1	7,1	1	7,1	0	0,0	0	0,0	0	0,0
	Ростовская область	101	26,8	17	4,5	17	4,5	9	2,4	1	0,3
Английский язык	СОП	135	18,8	153	21,3	168	23,3	77	10,7	0	0,0
	СОП с УИОП	23	16,1	35	24,5	31	21,7	19	13,3	0	0,0
	Гимназия	43	14,2	85	28,1	89	29,5	48	15,9	0	0,0
	Лицей	26	14,4	31	17,1	49	27,1	44	24,3	1	0,6
	СОП-интернат	0	0,0	1	33,3	1	33,3	0	0,0	0	0,0
	Лицей-интернат	1	14,3	0	0,0	2	28,6	0	0,0	0	0,0
	Кадетская школа-интернат	0	0,0	3	33,3	0	0,0	0	0,0	0	0,0
	Кадетская школа	0	0,0	0	0,0	2	50,0	0	0,0	0	0,0

<i>1</i>	<i>2</i>	<i>3</i>	<i>4</i>	<i>5</i>	<i>6</i>	<i>7</i>	<i>8</i>	<i>9</i>	<i>10</i>	<i>11</i>	<i>12</i>
Английский язык	ОПИ с перв. летной подготовкой	1	50,0	0	0,0	0	0,0	0	0,0	0	0,0
	Санаторная школа-интернат	0	0,0	2	100,0	0	0,0	0	0,0	0	0,0
	Техникум	0	0,0	0	0,0	0	0,0	0	0,0	0	0,0
	Университет	1	14,3	2	28,6	3	42,9	0	0,0	0	0,0
	Иное	32	20,1	29	18,2	22	13,8	4	2,5	0	0,0
	Ростовская область	262	17,0	341	22,1	367	23,8	192	12,5	1	0,1
Немецкий язык	СОП	3	25,0	1	8,3	0	0,0	0	0,0	0	0,0
	СОП с УИОП	1	20,0	0	0,0	1	20,0	1	20,0	0	0,0
	Гимназия	0	0,0	0	0,0	1	100,0	0	0,0	0	0,0
	Лицей	1	33,3	1	33,3	0	0,0	1	33,3	0	0,0
	Иное	0	0,0	0	0,0	0	0,0	0	0,0	0	0,0
	Ростовская область	5	22,7	2	9,1	2	9,1	2	9,1	0	0,0
Французский язык	СОП	0	0,0	0	0,0	2	66,7	0	0,0	0	0,0
	Гимназия	2	16,7	4	33,3	1	8,3	2	16,7	0	0,0
	Иное	0	0,0	0	0,0	0	0,0	0	0,0	0	0,0
	Ростовская область	2	12,5	4	25,0	3	18,8	2	12,5	0	0,0
Обществознание	СОП	1025	18,1	500	8,8	220	3,9	78	1,4	1	0,0
	СОП с УИОП	70	25,4	37	13,4	19	6,9	2	0,7	0	0,0
	Гимназия	216	24,0	116	12,9	70	7,8	37	4,1	2	0,2
	Лицей	180	21,9	105	12,8	63	7,7	48	5,8	5	0,6
	СОП-интернат	1	7,7	0	0,0	2	15,4	0	0,0	0	0,0
	Лицей-интернат	10	17,2	3	5,2	2	3,4	0	0,0	0	0,0
	Кадетская школа-интернат	25	25,8	11	11,3	5	5,2	1	1,0	0	0,0
	Кадетская школа	11	39,3	0	0,0	1	3,6	1	3,6	0	0,0
	ОПИ с перв. летной подготовкой	1	3,0	0	0,0	0	0,0	0	0,0	0	0,0
	Специальная (кор.) школа-интернат	0	0,0	0	0,0	0	0,0	0	0,0	0	0,0
	Санаторная школа-интернат	2	28,6	0	0,0	1	14,3	0	0,0	0	0,0
	В(С)ОП	0	0,0	0	0,0	0	0,0	0	0,0	0	0,0
	О(С)ОП	0	0,0	0	0,0	0	0,0	0	0,0	0	0,0

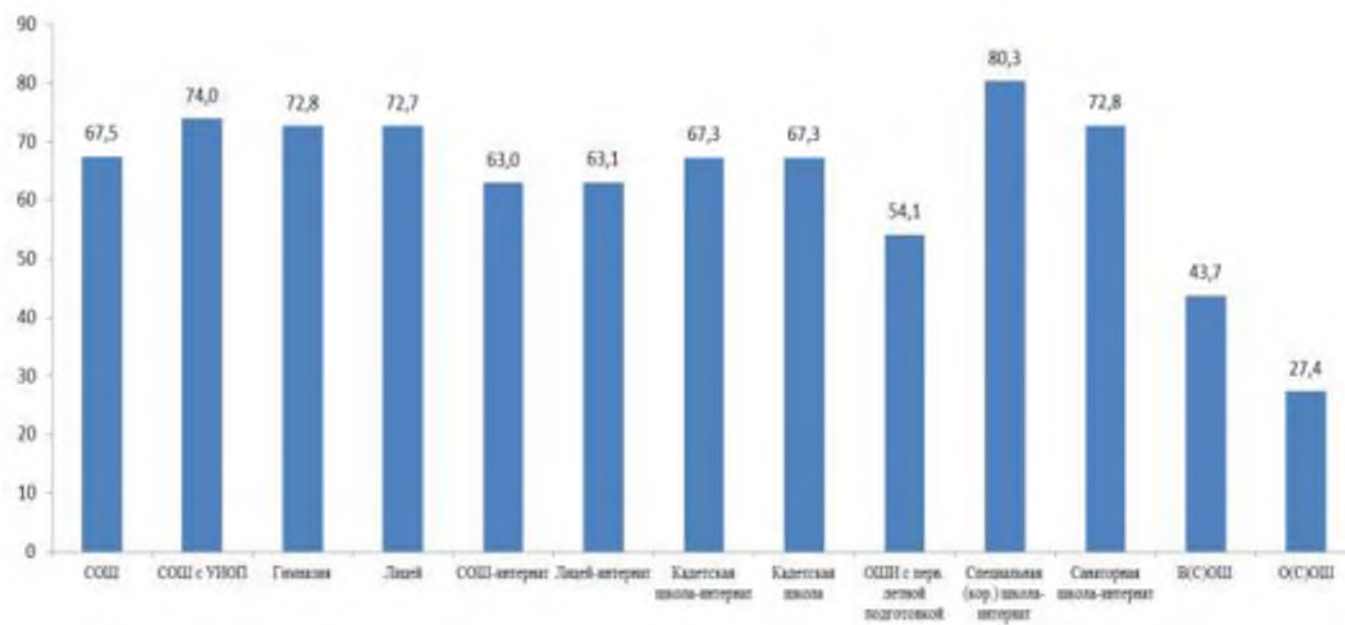
<i>1</i>	<i>2</i>	<i>3</i>	<i>4</i>	<i>5</i>	<i>6</i>	<i>7</i>	<i>8</i>	<i>9</i>	<i>10</i>	<i>11</i>	<i>12</i>
Обществознание	Профессиональное училище	1	100,0	0	0,0	0	0,0	0	0,0	0	0,0
	Техникум	0	0,0	0	0,0	0	0,0	0	0,0	0	0,0
	Колледж	0	0,0	0	0,0	0	0,0	0	0,0	0	0,0
	Университет	6	25,0	2	8,3	2	8,3	2	8,3	0	0,0
	Иное	71	13,9	31	6,1	4	0,8	2	0,4	0	0,0
	Ростовская область	1619	19,1	805	9,5	389	4,6	171	2,0	8	0,1
Литература	СОП	169	25,6	128	19,4	48	7,3	39	5,9	3	0,5
	СОП с УИОП	14	22,6	15	24,2	7	11,3	7	11,3	1	1,6
	Гимназия	55	27,9	41	20,8	19	9,6	14	7,1	5	2,5
	Лицей	30	29,7	20	19,8	6	5,9	14	13,9	2	2,0
	СОП-интернат	0	0,0	1	100,0	0	0,0	0	0,0	0	0,0
	Лицей-интернат	1	12,5	1	12,5	0	0,0	0	0,0	0	0,0
	Кадетская школа	1	50,0	1	50,0	0	0,0	0	0,0	0	0,0
	Санаторная школа-интернат	0	0,0	0	0,0	0	0,0	0	0,0	0	0,0
	О(С)ОП	0	0,0	0	0,0	0	0,0	0	0,0	0	0,0
	Профессиональное училище	0	0,0	1	50,0	0	0,0	0	0,0	0	0,0
	Колледж	0	0,0	0	0,0	0	0,0	0	0,0	0	0,0
	Университет	3	50,0	0	0,0	1	16,7	0	0,0	0	0,0
	Иное	36	21,3	25	14,8	10	5,9	2	1,2	0	0,0
	Ростовская область	309	25,4	233	19,2	91	7,5	76	6,3	11	0,9

Результаты участников ЕГЭ-2019 различных видов ОО по математике (базовый уровень)

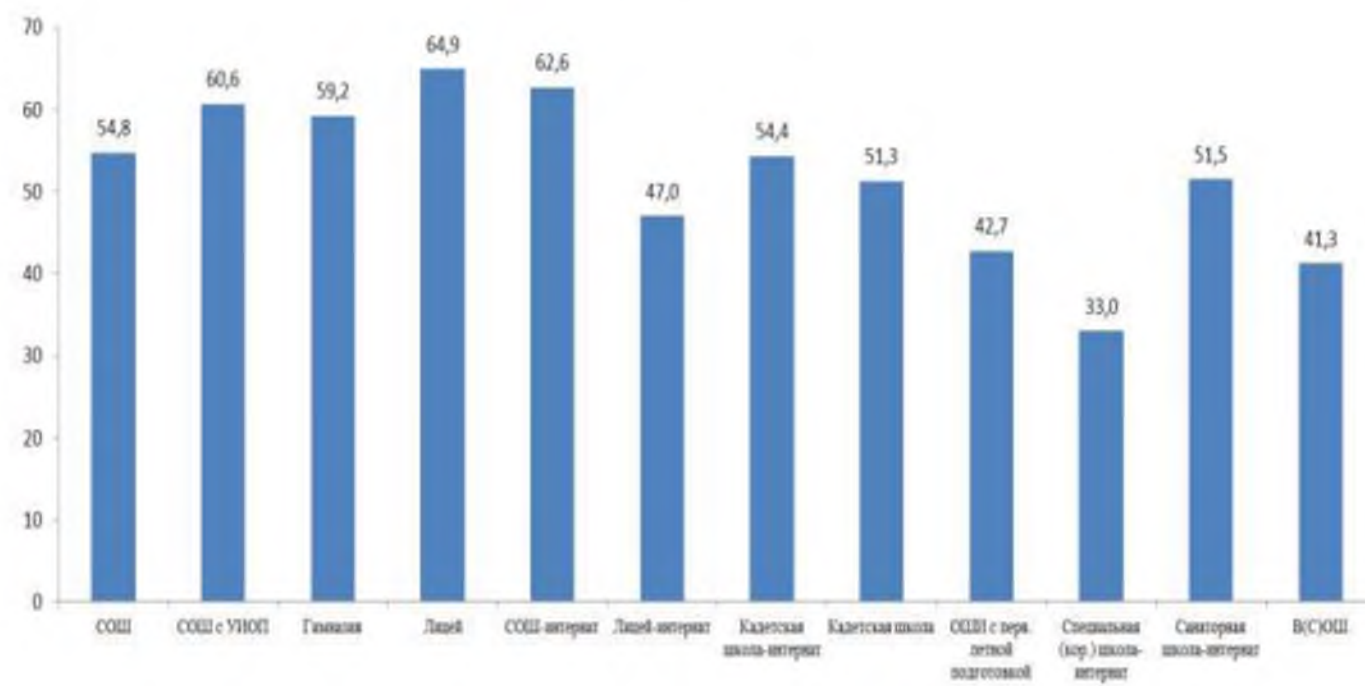
Вид ОО	Количество участников	Количество действующих результатов	Средний балл	Не прошли минимальный порог		3		4		5	
				Чел.	%	Чел.	%	Чел.	%	Чел.	%
СОШ	5646	5645	4,0	135	2,4	1329	23,5	2567	45,5	1614	28,6
СОШ с УИОП	238	237	4,2	5	2,1	32	13,5	101	42,6	99	41,8
Гимназия	887	887	4,2	13	1,5	126	14,2	439	49,5	309	34,8
Лицей	776	775	4,3	2	0,3	96	12,4	320	41,3	357	46,1
СОШ-интернат	15	15	3,5	1	6,7	6	40,0	7	46,7	1	6,7
Лицей-интернат	40	40	3,8	0	0,0	17	42,5	16	40,0	7	17,5
Кадетская школа-интернат	80	80	4,5	1	1,3	4	5,0	29	36,3	46	57,5
Кадетская школа	13	13	4,4	0	0,0	1	7,7	6	46,2	6	46,2
ОШИ с перв. летной подготовкой	21	21	3,5	0	0,0	12	57,1	7	33,3	2	9,5
Специальная (кор.) школа-интернат	2	2	3,5	0	0,0	1	50,0	1	50,0	0	0,0
Санаторная школа-интернат	10	10	4,8	0	0,0	0	0,0	2	20,0	8	80,0
В(С)ОШ	67	67	2,8	27	40,3	28	41,8	11	16,4	1	1,5
О(С)ОШ	10	10	2,8	5	50,0	3	30,0	1	10,0	1	10,0
Колледж	8	8	2,5	5	62,5	2	25,0	1	12,5	0	0,0
Университет	17	17	4,0	1	5,9	2	11,8	10	58,8	4	23,5
Ростовская область	7830	7827	4,1	195	2,5	1659	21,2	3518	44,9	2455	31,4

Значения среднего балла ЕГЭ-2019 выпускников различных видов ОО по учебным предметам
(выпускники текущего года, досрочный и основной этапы проведения ЕГЭ)

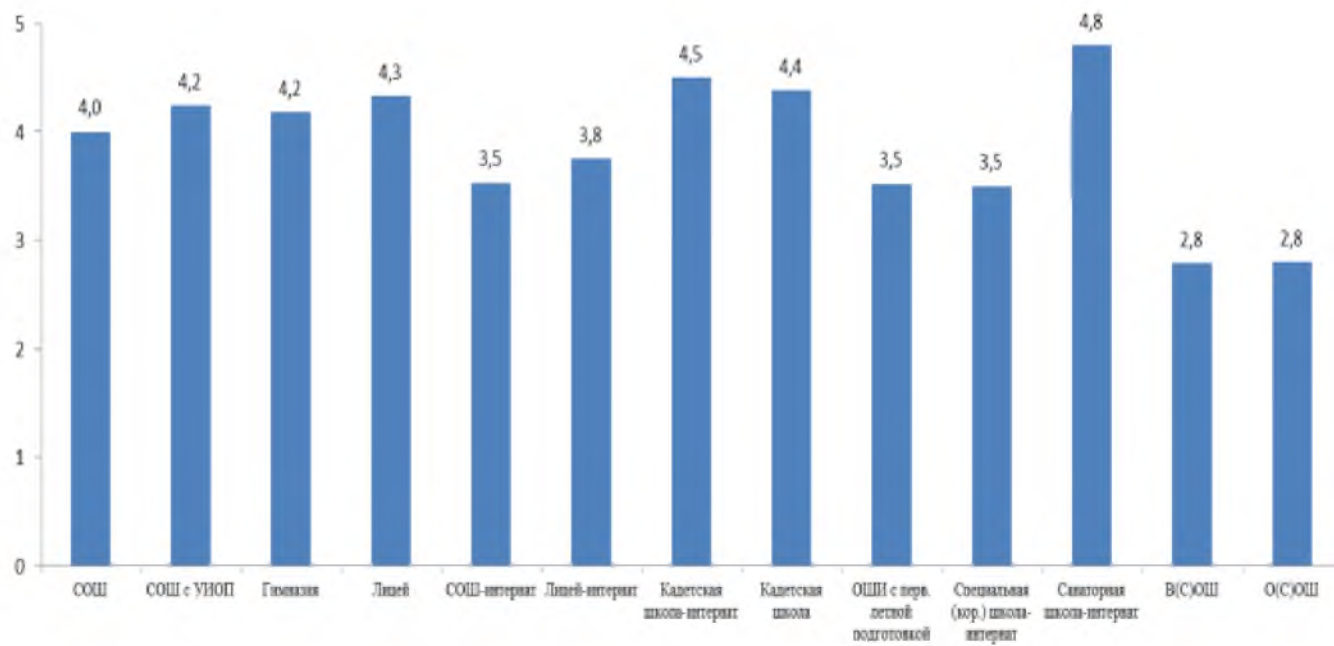
Русский язык



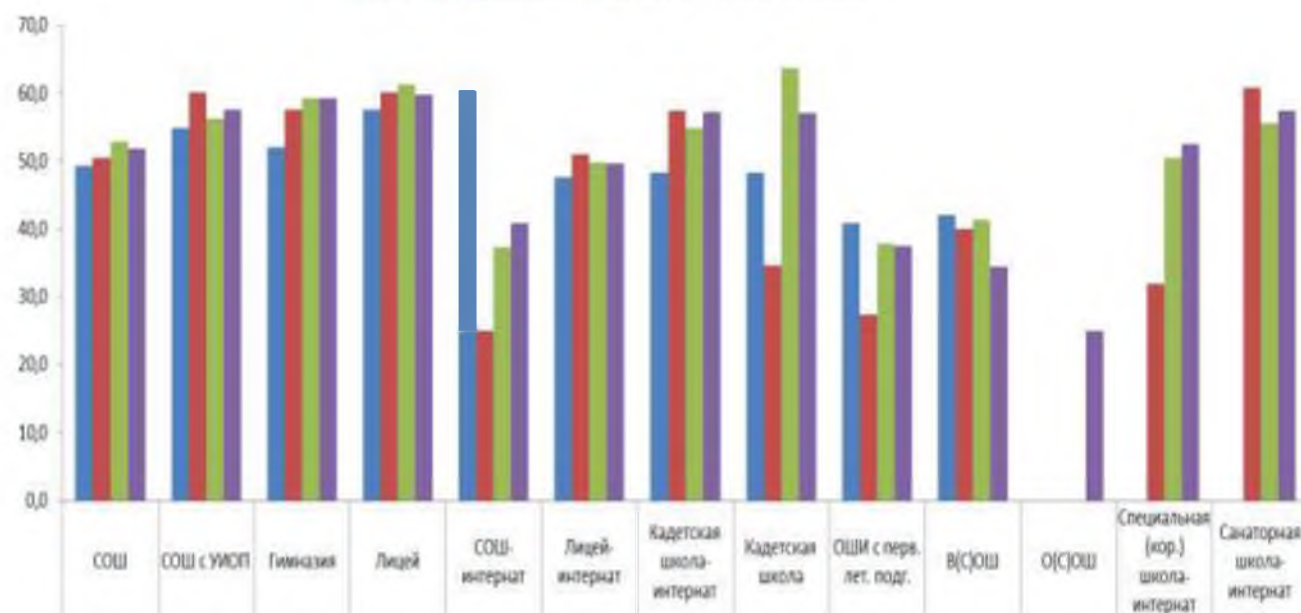
Математика профильная



Математика базовая



■ Физика ■ Биология ■ История ■ Обществознание



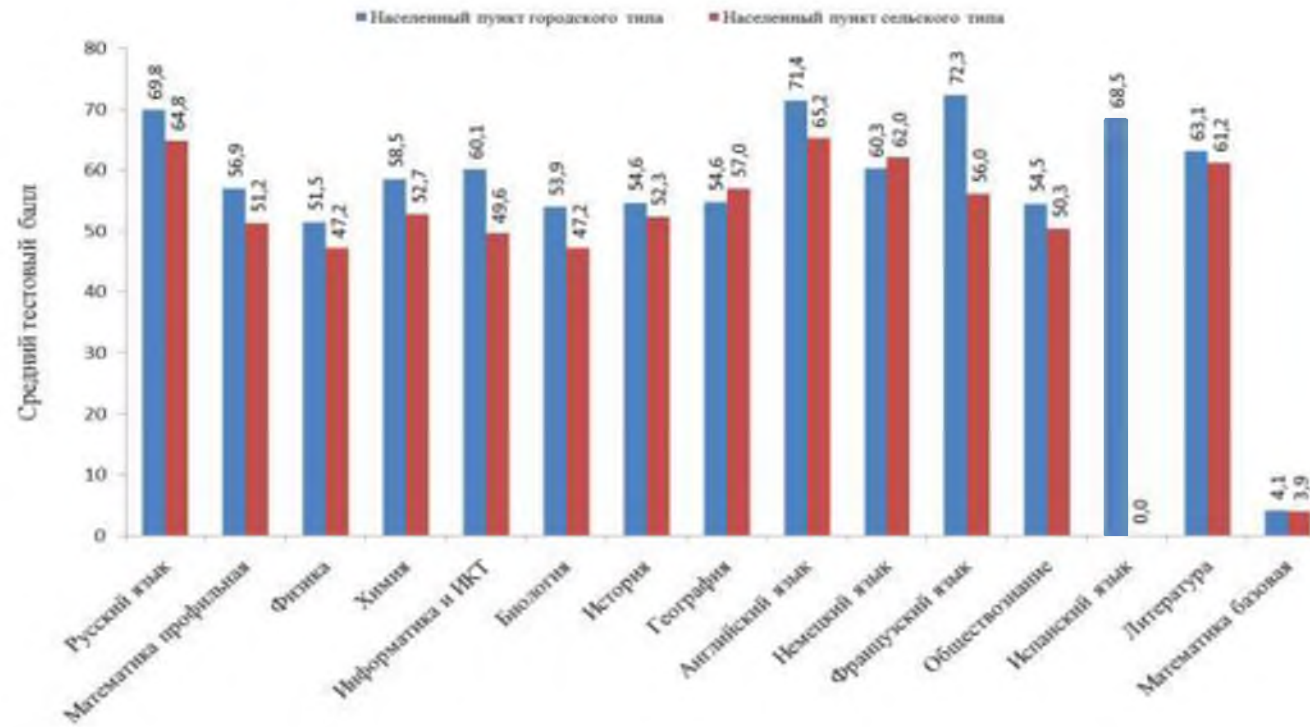
■ Физика	49,4	54,9	52,1	57,6	60,5	47,6	48,3	48,3	40,8	42,0			
■ Биология	50,5	60,2	57,5	60,2	25,0	51,0	57,4	34,7	27,3	40,0		32,0	60,8
■ История	52,8	56,2	59,3	61,3	37,3	49,9	54,8	63,7	37,8	41,3		50,5	55,6
■ Обществознание	51,9	57,6	59,3	59,7	40,8	49,7	57,2	57,0	37,4	34,4	25,0	52,5	57,4

**Распределение участников ЕГЭ-2019 по типам населенных пунктов в Ростовской области
(все категории участников, без учета обучающихся, зарегистрированных в иностранных ОО, досрочный и основной этапы проведения ЕГЭ)**

Предметы	Всего участников	Типы населенных пунктов	
		городской	сельский
Русский язык	16814	12161	4653
Математика профильная	9310	6959	2351
Физика	4287	3143	1144
Химия	2227	1717	510
Информатика и ИКТ	1812	1567	245
Биология	3124	2289	835
История	2837	2218	619
География	373	262	111
Английский язык	1468	1318	150
Немецкий язык	22	19	3
Французский язык	16	15	1
Обществознание	8349	6152	2197
Испанский язык	2	2	0
Литература	1170	983	187
Математика базовая	7830	5418	2412
Английский язык (устный)	1450	1306	144
Немецкий язык (устный)	21	18	3
Французский язык (устный)	16	15	1
Испанский язык (устный)	2	2	0
ИТОГО, чел.-экз.	61130	45564	15566
ИТОГО, %	100,00	74,54	25,46



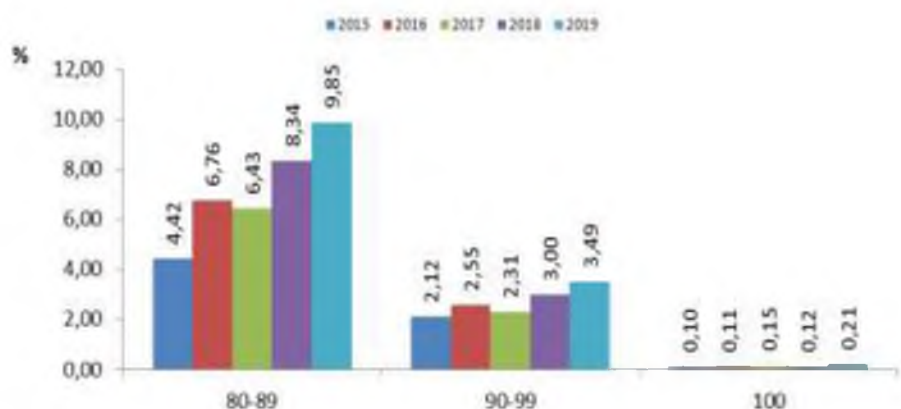
Значения среднего балла участников ЕГЭ-2019 по учебным предметам в зависимости от типа населенного пункта (все категории участников, без учета обучающихся, зарегистрированных в иностранных ОО, досрочный и основной этапы проведения ЕГЭ)



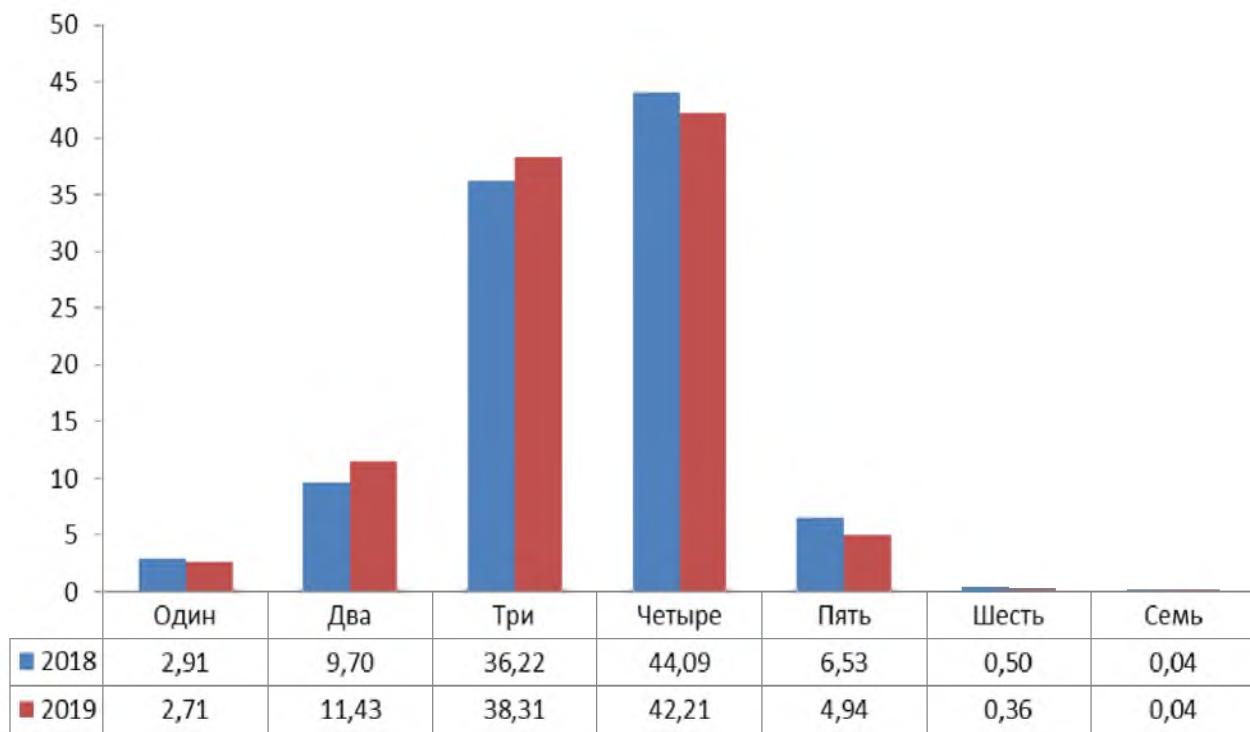
**Доля участников ЕГЭ, получивших 80 или более баллов по учебным предметам, 2018-2019 гг.
(все категории участников, досрочный и основной этапы проведения ЕГЭ)**

Предмет	2018				2019			
	Всего	80-89	90-99	100	Всего	80-89	90-99	100
	чел.	баллов	баллов	баллов	чел.	баллов	баллов	баллов
Русский язык	16731	19,89	6,73	0,14	17142	17,34	5,27	0,15
Математика (П)	10865	0,95	0,15	0,00	9189	6,90	0,91	0,09
Физика	4633	1,66	0,39	0,00	4366	3,02	0,94	0,05
Химия	2174	5,75	4,09	0,69	2257	7,00	5,67	1,20
Информатика и ИКТ	1611	5,28	1,49	0,31	1841	10,65	4,29	0,81
Биология	3183	2,39	0,66	0,00	3172	3,72	2,08	0,03
История	2931	3,79	2,39	0,27	2931	3,21	2,83	0,41
География	393	2,54	0,51	0,00	377	4,51	2,39	0,27
Английский язык	1550	11,81	4,13	0,00	1541	23,82	12,46	0,06
Немецкий язык	20	10,00	0,00	0,00	22	9,09	9,09	0,00
Французский язык	17	52,94	29,41	0,00	16	18,75	12,50	0,00
Обществознание	8880	3,86	1,75	0,09	8467	4,59	2,02	0,09
Испанский язык					2	50,00	0,00	0,00
Литература	1255	5,74	3,19	0,56	1216	7,48	6,25	0,90
Итого, работ	54243	8,34	3,00	0,12	51323	9,85	3,49	0,21

Доля работ участников, набравших 80 или более баллов по всем предметам, 2015-2019 гг.



Доля участников ЕГЭ (%), сдававших соответствующее количество предметов в 2018 и 2019 гг.
(все категории участников, досрочный и основной этапы проведения ЕГЭ)



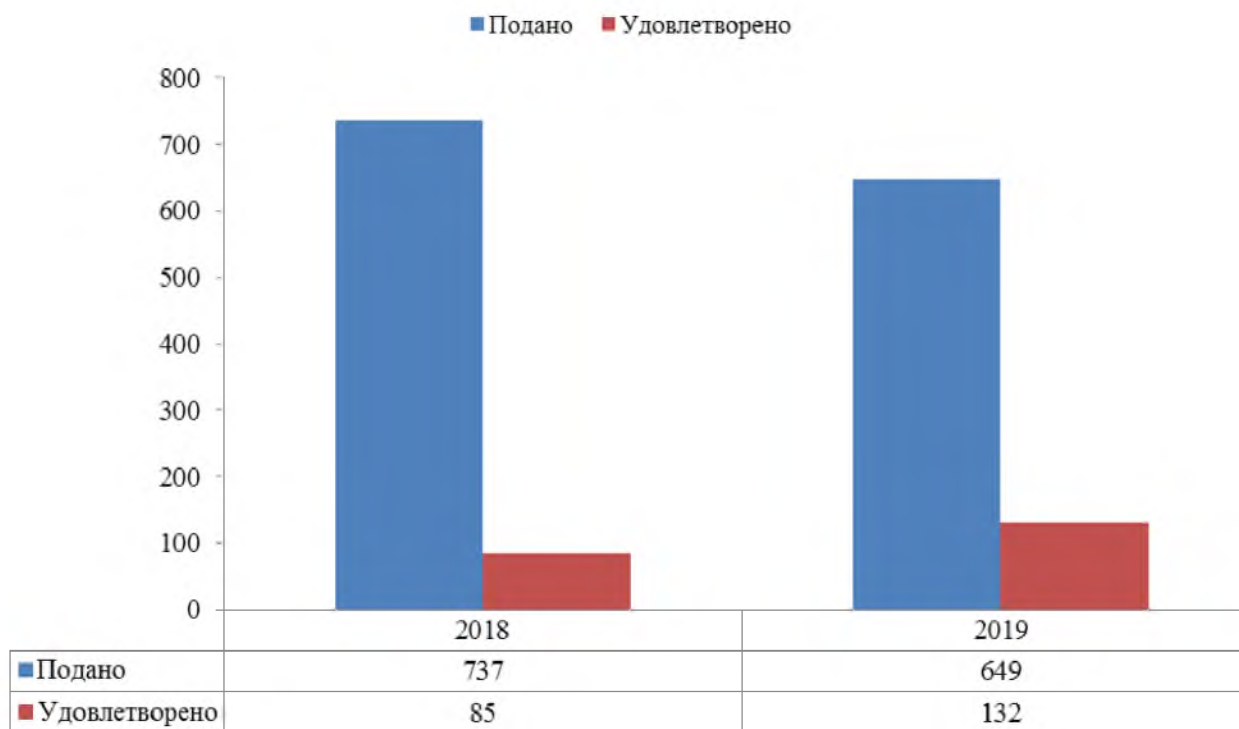
**Сведения о результатах ЕГЭ-2019 в резервные дни (основной этап) в Ростовской области
по русскому языку и математике**

Показатели		Русский язык	Математика (профильный и базовый уровни)	Математика (профильный уровень)	Математика (базовый уровень)
Количество участников	Всего	571	1228	576	652
	Не закончили экзамен по уважительной причине	13	5	4	1
	Не прошли минимальный порог в основной период	18	510	163	347
	Решение ГЭК (другое)				
	Первая сдача экзамена по предмету (неявка и др.)	540	713	409	304
Преодолели минимальный порог в резервный день по действующим результатам		560	973	475	498
Не преодолели минимальный порог в резервный день по действующим результатам (всего)		11	254	101	153
Количество отмененных результатов в резервные дни	Всего		1		1
	Удален с экзамена (Не завершивший экзамен по неуважительной причине)		1		1

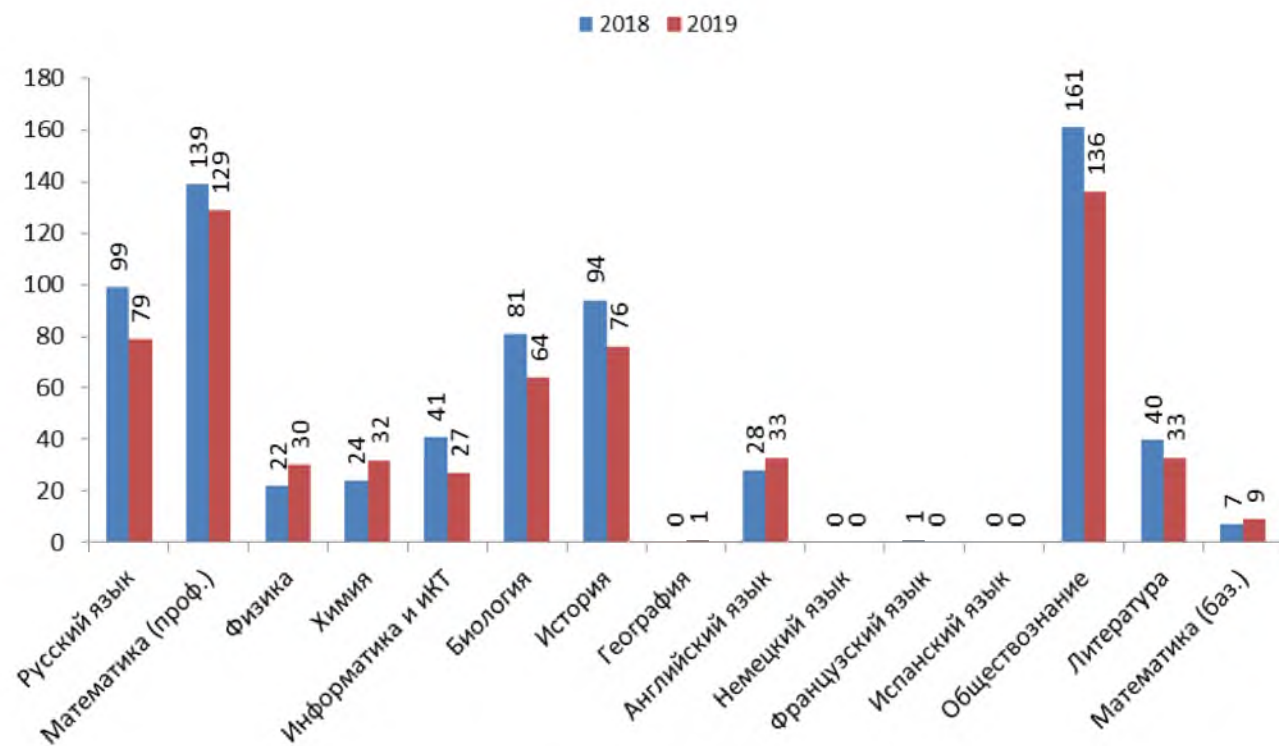
**Результаты работы областной конфликтной комиссии ЕГЭ-2019
(все категории участников, досрочный и основной этапы проведения ЕГЭ)**

Предмет	Число работ участников	Количество апелляций по предмету	% от числа работ	Удовлетворенные апелляции		
				Количество	% от числа поданных апелляций	% от числа работ
Русский язык	17175	79	0,46	26	32,91	0,15
Математика (проф.)	9656	129	1,34	29	22,48	0,30
Физика	4367	30	0,69	8	26,67	0,18
Химия	2270	32	1,41	11	34,38	0,48
Информатика	1841	27	1,47	5	18,52	0,27
Биология	3181	64	2,01	8	12,50	0,25
История	2937	76	2,59	16	21,05	0,54
География	377	1	0,27	0	0,00	0,00
Английский язык	1541	33	2,14	4	12,12	0,26
Немецкий язык	22	0				
Французский язык	16	0				
Испанский язык	2	0				
Обществознание	8472	136	1,61	17	12,50	0,20
Литература	1218	33	2,71	7	21,21	0,57
Математика (баз.)	8179	9	0,11	1	11,11	0,01
ИТОГО	61254	649	1,06	132	20,34	0,22

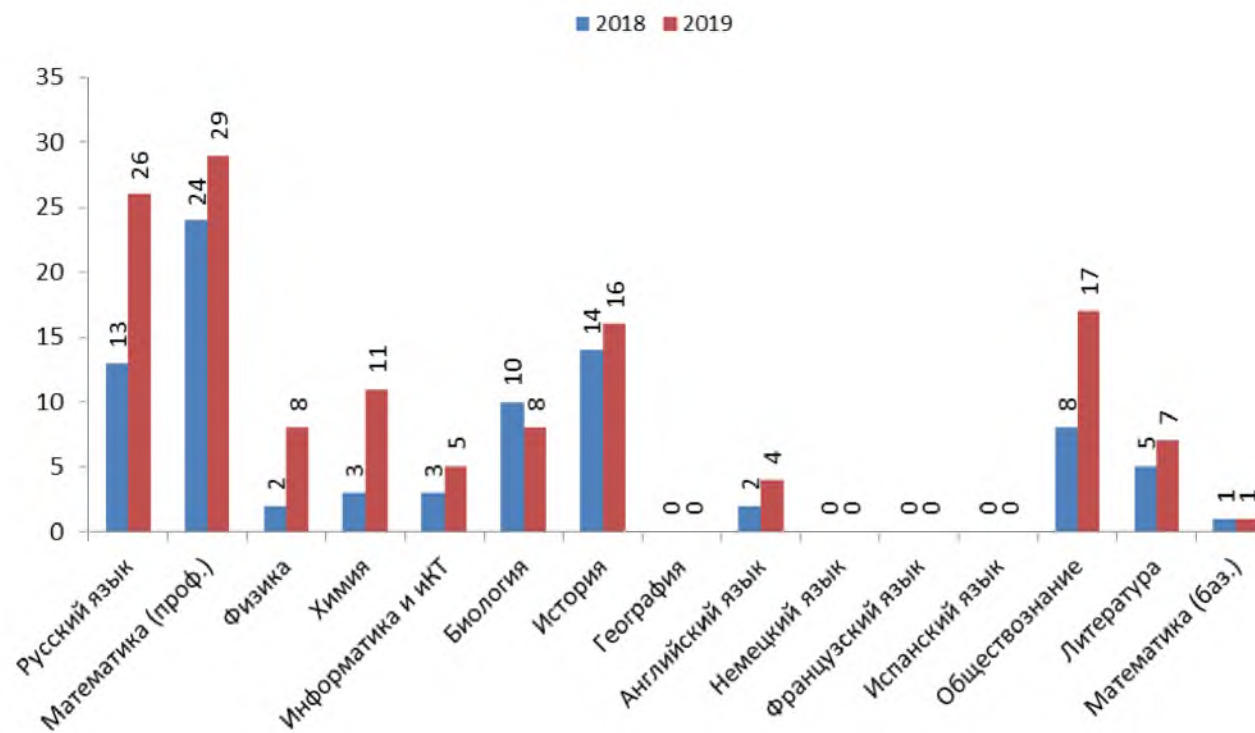
**Сравнение количества поданных и удовлетворенных апелляций ЕГЭ в 2018 и 2019 гг.
(все категории участников, досрочный и основной этапы проведения ЕГЭ)**



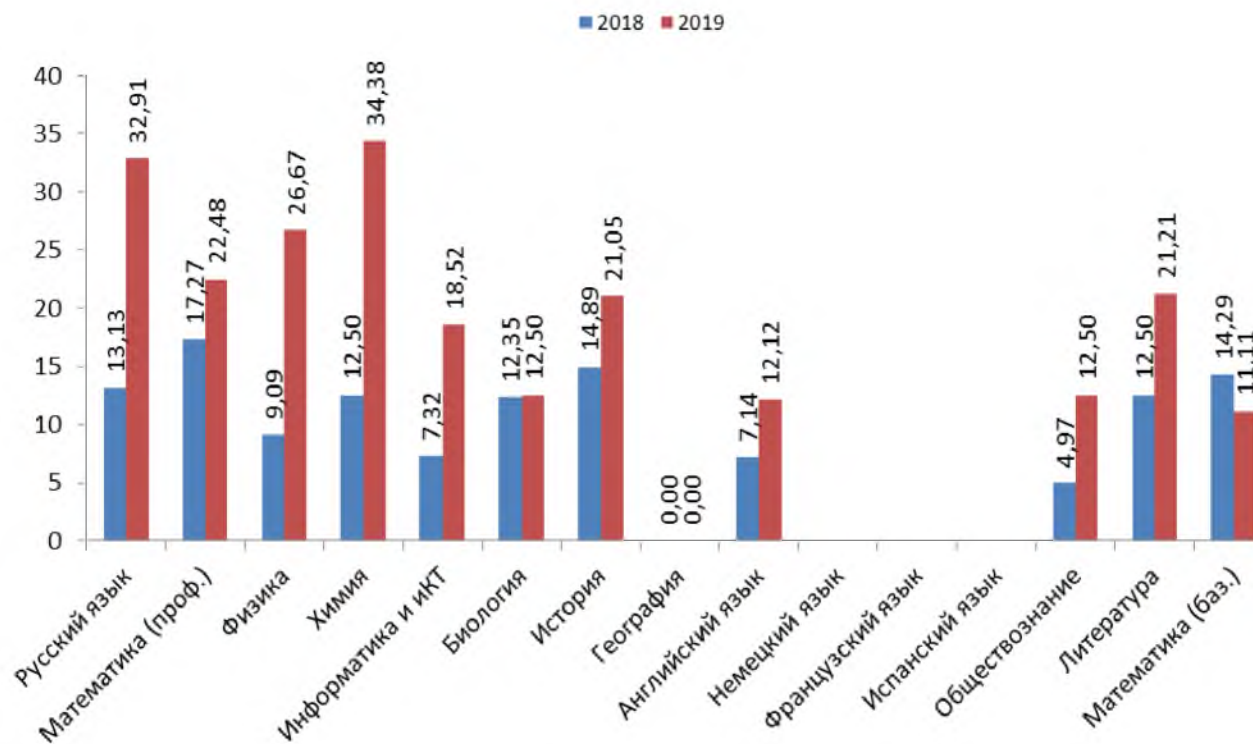
Сравнение количества поданных апелляций по учебным предметам в 2018 и 2019 гг.
(все категории участников, досрочный и основной этапы проведения ЕГЭ)



Сравнение количества удовлетворенных апелляций по учебным предметам в 2018 и 2019 гг.
(все категории участников, досрочный и основной этапы проведения ЕГЭ)



Сравнение доли удовлетворенных апелляций по учебным предметам в 2018 и 2019 гг.
(все категории участников, досрочный и основной этапы проведения ЕГЭ)



**Сравнение результатов ОГЭ в 2017 г. и ЕГЭ в 2019 г.
по обязательным учебным предметам в разрезе АТЕ**

РУССКИЙ ЯЗЫК

	Число участников		Средний балл по 100-балльной шкале		Не преодолевших min порог, % участников		Набравших 80 и более баллов, % участников		Набравших 100 баллов, % участников	
	ОГЭ 2017 г.	ЕГЭ 2019 г.	ОГЭ 2017 г.	ЕГЭ 2019 г.	ОГЭ 2017 г.	ЕГЭ 2019 г.	ОГЭ 2017 г.	ЕГЭ 2019 г.	ОГЭ 2017 г.	ЕГЭ 2019 г.
Ростовская область	34639	16282	74,59	68,68	1,02	0,20	41,13	23,32	2,19	0,15

МАТЕМАТИКА

	Число участников*		Не преодолевших min порог, % участников			Не прошли ГИА по математике ЕГЭ-2019*, %	Средний балл по 100-балльной шкале		Набравших 80 и более баллов, % участников		Набравших 100 баллов, % участников	
	ОГЭ 2017 г.	ЕГЭ 2019 г.	ОГЭ 2017 г.	ЕГЭ 2019 г.			ОГЭ 2017 г.	ЕГЭ 2019 г.	ОГЭ 2017 г.	ЕГЭ 2019 г.	ОГЭ 2017 г.	ЕГЭ 2019 г.
				Мат. (П)	Мат. (Б)							
Ростовская область	34632	16279	1,85	0,53	2,32	1,40	52,58	56,67	3,31	8,25	0,08	0,09

* – число участников и процент не прошедших ЕГЭ по математике в 2019 году указаны по результатам ЕГЭ по математике профильного и базового уровней

Результаты единого государственного экзамена 2019 года в Ростовской области – Ростов-на-Дону. Аркол. 2019. – 260 с.

При использовании информации ссылка на данный сборник обязательна.

Изд. №1 Подписано в печать __.08.2019 г. Формат 210x148.
Печать офсетная. Усл. печ. л. 32,5. Тираж 100 экз.

Заказ № _____

Отпечатано в типографии «Аркол»,
344007, г. Ростов-на-Дону, ул. Серафимовича, 45/54.